



# Relatório

do Conselho de Administração

2022



**Copacol**  
Coopera  
Sempre





Valdemar Polastro, 65, e Maria Locks Polastro, 60, compartilham com a filha Josiane Polastro Mative, 40, e o genro Alexsandro Rodrigo Mative, 36, a essência e o amor ao cooperativismo



# Cooperar para evoluir

A credibilidade é o pilar da nossa relação: segurança consolidada ano a ano, compartilhada por gerações.

Formada por gente que coopera todos os dias, com história, tradições, respeito às origens e compromisso com o futuro, incentiva uma constante evolução.

Da terra que cultiva os grãos, passando por cada uma das propriedades das famílias cooperadas, pelas nossas unidades industriais, até a mesa do consumidor, há um ciclo formado pela confiança.

A força que move nosso trabalho supera todos os desafios, sejam pequenos ou grandes: a união faz da Copacol uma grande inspiradora do agronegócio brasileiro.

**Copacol**  
Coopera  
Sempre



Confira o vídeo  
institucional da Copacol





## NOSSO NEGÓCIO

Agroindústria com foco na produção de alimentos para viabilizar as atividades dos cooperados.



## VISÃO

Ser reconhecida como a marca de alimentos que mais coopera com as pessoas.



## MISSÃO

Desenvolver ações de cooperação no agronegócio, buscando continuamente a excelência dos produtos e serviços, proporcionando satisfação aos clientes, gerando renda e bem-estar aos cooperados, colaboradores e parceiros.



## VALORES

- Ética e Honestidade
- Responsabilidade
- Respeito às Diferenças
- Relações Humanas Exemplares

Valter Pitol  
**Diretor-presidente**

James Fernando de Moraes  
**Diretor-vice-presidente**

Silvério Constantino  
**Diretor-secretário**

### Conselho de Administração:

Adelir João Dalmagro  
Ailton José Cecato  
Andrei Buss  
Antônio Mauro Painelli  
Cezar Célio Cerneck  
Darci Mezzari  
Genézio Clemente  
Ítalo Rafael Sirico  
João Alves Rodrigues  
José Moraes da Silva Filho  
Luiz Antônio Della Valentina  
Pedro Avancini

### Conselho Fiscal Efetivos:

Alex Bini Ferreira  
Célio Baldussi  
Osni Oenning

### Conselho Fiscal Suplentes:

Leonardo Deliberaes  
Rogério Effting  
Sebastião Tunes

**GERÊNCIA DE COMUNICAÇÃO**  
assessoria@copacol.com.br

Ileize Wessler Dal Rovere  
**Gerente de Comunicação**

Josimar Bagatoli  
**Jornalista Responsável**

Aline Sandri  
Francine Trento  
Valdeci Xavier  
Vanessa Stefanello  
**Jornalistas**

Amilcar José Bueno  
**Projeto Gráfico**





# Propósito

## NOSSA RAZÃO DE EXISTIR

Oferecer os melhores produtos com leveza e sabor, através de um ecossistema exemplar, que coopera com os produtores e com as pessoas.

## ÍNDICE

09 NOSSA FORÇA

10 COOPERAR É A NOSSA ESSÊNCIA

12 ORGULHO DO NOSSO CAMPO

25 NOSSOS NEGÓCIOS

33 INVESTIMENTOS QUE AGREGAM

34 COOPERATIVISMO QUE COOPERA

38 COOPERAÇÃO SUSTENTÁVEL

42 COPACOL, MARCA QUE COOPERA

46 COOPERATIVA PRESENTE

50 DEMONSTRAÇÕES CONTÁBEIS



Diretoria Executiva e Conselho de Administração na sede da Copacol, em Cafelândia, Oeste do Paraná





Mensagem do Conselho de Administração

## Copacol: Cooperação de ontem, hoje e amanhã

Superar desafios é uma rotina para quem está no campo. Assim nos preparamos para novos ciclos, para chegarmos mais longe, vislumbrando novos patamares.

Enfrentamos um ano muito difícil. A elevação dos custos de produção trouxe grandes impactos em nossas atividades. A Avicultura, que possui grande participação do faturamento bruto da Cooperativa, foi a que mais sofreu os efeitos negativos. O frete internacional também onerou o processo. A mesma condição se aplica à Piscicultura: as baixas temperaturas dificultaram a conversão alimen-

tar da tilápia. Além disso, a estiagem afetou a produtividade das lavouras, comprometendo os estoques de grãos. Mesmo diante de todo este cenário, neste novo ano, vamos manter as oportunidades para a família cooperada. A força da nossa união inspira o progresso e nos impulsiona para desafios maiores, que só serão vencidos com cada um fazendo sua parte, com o mesmo empenho e dedicação de sempre. Com passos firmes, confiantes em Deus, vamos manter nosso olhar para o futuro, deixando mais um exemplo de conquistas e superação.

**Valter Pitol**  
Diretor-presidente



Evolução dia a dia e presença constante: Elvira Cristina Terto, 45, atua na Piscicultura em Nova Aurora; o tecnólogo em Aquicultura Vinícius Ricardo Ribeiro, 32, compartilha conhecimento técnico para o manejo da atividade



# Nossa força

Onde estivermos haverá sempre pessoas que inspiram pelo desejo de compartilhar o melhor. Esse movimento transformador faz da nossa empresa uma provedora de oportunidades, que transforma vidas: do campo até os lares das famílias que consomem os nossos produtos.



**7.279**

COOPERADOS



**15.170**

COLABORADORES

## GERAÇÃO DE VALOR



**6,2 mil**

**clientes** da nossa  
marca no Brasil e  
no mundo

**4,5 mil**

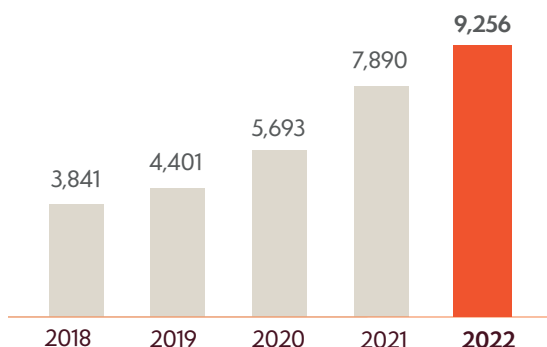
**fornecedores;**  
movimentação total  
de **R\$ 2,3 bilhões**

# Cooperar é a nossa essência

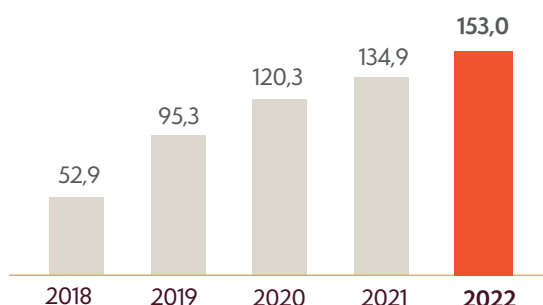
Com a união de todos conseguimos avançar. O faturamento saltou para R\$ 9,2 bilhões, mesmo em um ano repleto de desafios. O pagamento das sobras, complementações de preços e juros de capital foi concretizado mais uma vez, reconhecendo a dedicação dos cooperados. E a comunidade sente os benefícios da cooperação com os impostos pagos que são revertidos em obras e serviços públicos na área de atuação. Com nosso trabalho avançamos pelo mundo e estamos presentes em 77 países, valorizando a marca e aumentando as oportunidades.



**FATURAMENTO** (Bilhões R\$)



**SOBRAS** (Complementações/  
Juros capital/ Milhões R\$)





## PARTICIPAÇÃO NO FATURAMENTO BRUTO

**56,53 %**

Avicultura

**11,23 %**

Cereais

**14,68 %**

Insumos

**5,54 %**

Piscicultura

**3,73 %**

Nutrição Animal

**3,42 %**

Suinocultura

**2,70 %**

Supermercados

**1,78 %**

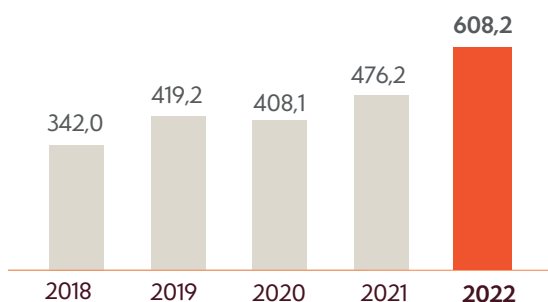
Revenda

**0,39 %**

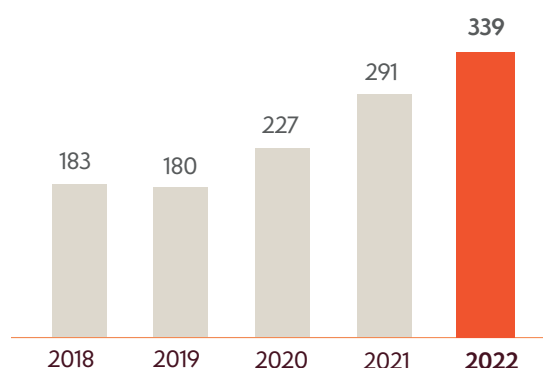
Bovinocultura de Leite



### EXPORTAÇÕES (Milhões U\$)



### IMPOSTOS (Milhões R\$)





# Orgulho do nosso campo

A cooperação que contagia o dia a dia dos nossos  
cooperados gera o desenvolvimento das atividades



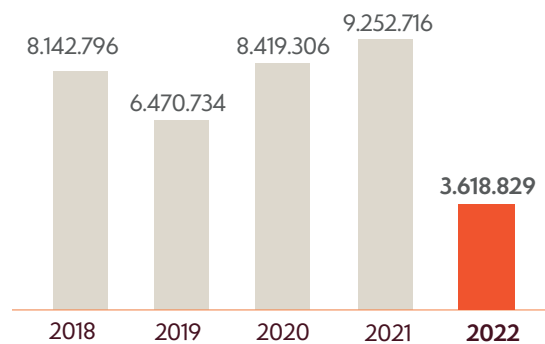


## GRÃOS

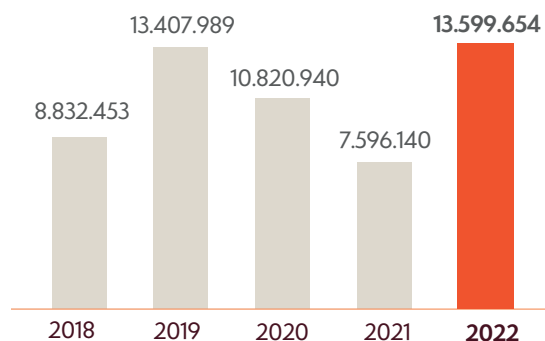
Safra a safra, a busca é pela elevação da produtividade. Mas nesse trajeto, a condição climática é o grande desafio. A forte estiagem registrada na área de atuação afetou a produção de soja. No entanto, o manejo adequado da cultura e a correção do solo amenizaram os impactos. Já para as culturas de inverno – milho e trigo – o clima foi favorável, garantindo equilíbrio dos estoques. A ampliação da Cooperativa no Sudoeste do Paraná permite um crescimento consciente elevando a capacidade de armazenagem.



**SOJA** (Sacas)



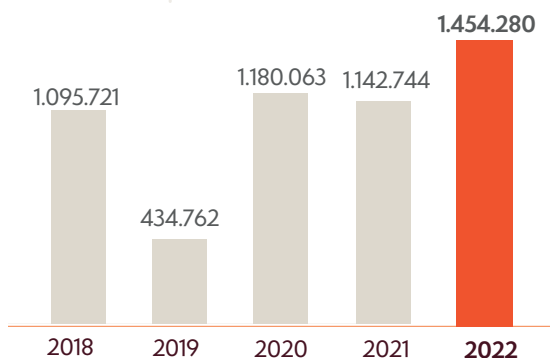
**MILHO** (Sacas)



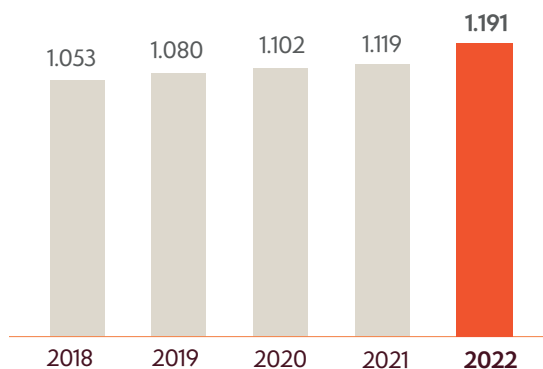
De mãos dadas com o futuro: engenheiro agrônomo e supervisor da Unidade Central Santa Cruz (Cafelândia), Henrique Maldaner, 34, e o cooperado Elci Dalgalo, 56, aprendem novidades de manejo a cada safra



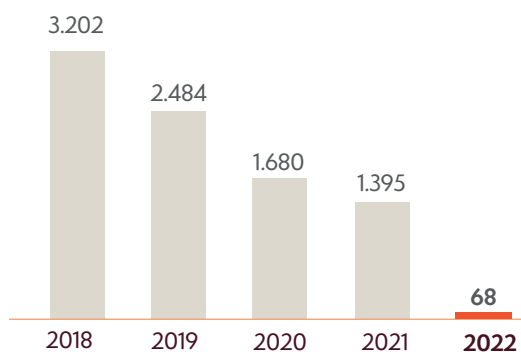
### TRIGO (Sacas)



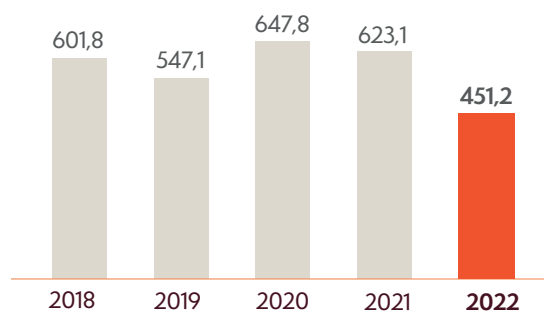
### ARMAZENAGEM DE GRÃOS (Mil/T)



### CAFÉ (Sacas)



### ESMAGAMENTO DE SOJA (Mil/T)



## 31 Unidades

de Grãos, Insumos e Sementes gerando resultados no Oeste e no Sudoeste do Paraná

### OESTE

Cafelândia  
Nova Aurora  
Formosa do Oeste  
Jesuítas  
Universo (Nova Aurora)  
Palmitópolis (Nova Aurora)  
Central Santa Cruz (Cafelândia)  
Iracema do Oeste

Carajá (Jesuítas)  
Jotaesse (Tupãssi)  
Goioerê  
Palmitolândia (Tupãssi)  
Carajá II (Jesuítas)  
Melissa (Cascavel)  
Unidade 50 (Nova Aurora)  
Cascavel – Sementes  
Bom Princípio (Toledo)

### SUDOESTE

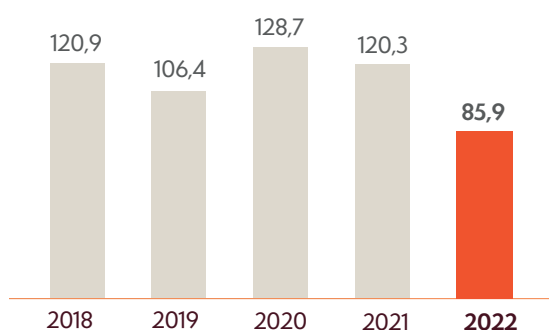
Capanema  
Conciolândia I (Pérola D'Oeste)  
Pérola D'Oeste  
Pranchita  
Planalto  
Alto Faraday (Capanema)  
Realeza

Ampére  
Conciolândia II (Pérola D'Oeste)  
Marcianópolis (Santo Antônio do Sudoeste)  
Flor da Serra (Realeza)  
Nova Esperança do Sudoeste  
Nova Prata do Iguaçu  
Salto do Lontra

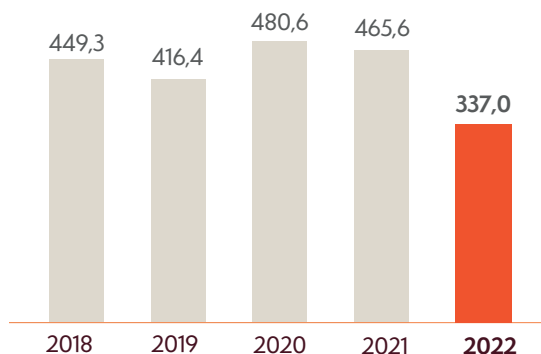




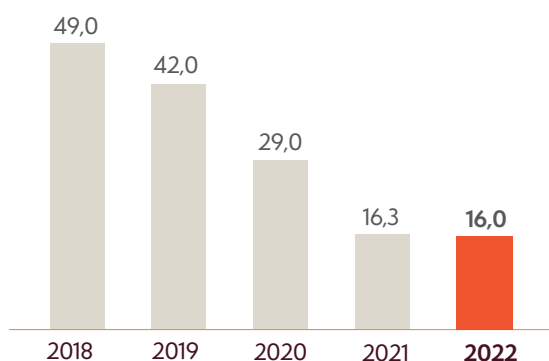
### ÓLEO DEGOMADO (Mil/T)



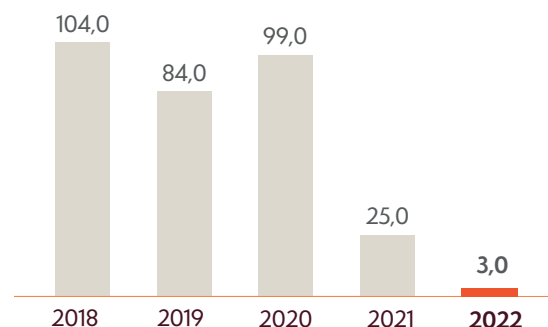
### PRODUÇÃO DE FARELO (Mil/T)



### EXPORTAÇÃO DE ÓLEO (Mil/T)



### EXPORTAÇÃO DE FARELO (Mil/T)



### CAPACIDADE DE PROCESSAMENTO DIÁRIO:



**1,9** mil  
toneladas de soja



**2,6** mil  
toneladas de milho

### UNIDADE INDUSTRIAL DE SOJA

Por três meses houve parada na indústria devido a falta de grãos: fenômeno registrado em todo o País provocado pela quebra de produção.



**CPA**  
**Copacol**

*Celeiro de  
resultados*

Credenciado pelo Ministério da Agricultura e CNPq (Conselho Nacional de Desenvolvimento Científico e Tecnológico), o Centro de Pesquisa Agrícola possui estrutura moderna e uma equipe de mestres em Agronomia que contribuem com

a geração de informações para eficiência no campo. O foco é o aumento da produtividade e a redução de custos da produção, garantindo rentabilidade para os agricultores, bem como a sustentabilidade das integrações.

## IDENTIDADE REFORMULADA

Conservando a essência em gerar desenvolvimento no campo, o CPA teve a identidade visual reformulada: solo, sol e plantas fazem parte da nova logo do Centro de Pesquisas da Cooperativa.





**137** projetos pesquisados

**48** combinações de fungicidas para o tratamento de sementes

**508** análises de fertilizantes

**864** análises de doenças radiculares da soja

**1.800** avaliações da resistência de percevejos

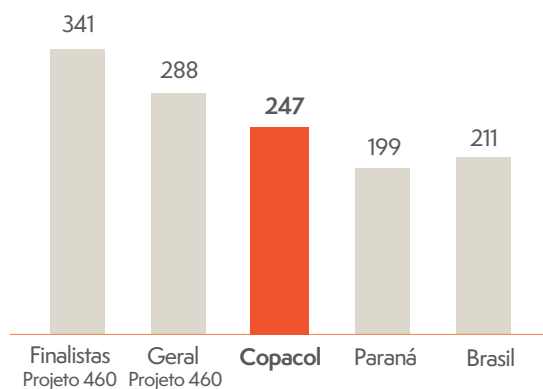
**10.681** análises de sementes

Compatibilidade de produtos biológicos com produtos químicos também começaram a ser realizados no CPA.

## CONHECIMENTO QUE GERA PRODUTIVIDADE



**PRODUTIVIDADE DE MILHO** (sc/alq)



A efetividade dos estudos desenvolvidos no CPA para o combate da cigarrinha do milho foi comprovada com a produtividade nas propriedades da nossa área de atuação, que tiveram médias acima das registradas no Estado e no País.



**10** mil participantes

profissionalizados em cursos, com base nos estudos do CPA, compartilhados em eventos técnicos no Oeste e no Sudoeste do Paraná.

84 hectares destinados a parcelas experimentais que verificam eficiência de sementes e defensivos, no CPA, em Cafelândia (PR)



# Aves

A implantação do primeiro Complexo Avícola cooperativista do Oeste do Paraná foi um grande passo, que completou 40 anos. A atividade se consolidou como um exemplo de diversificação gerando desenvolvimento contínuo das propriedades. A falta de matéria-prima elevou os custos de produção intensificando a necessidade de um manejo exemplar para o equilíbrio financeiro da atividade. O ano marcado pela união mostra a força do cooperativismo, mesmo diante de ciclos mais complexos: desafios nos fazem seguir em frente.

# 1.237

aviários

# 749

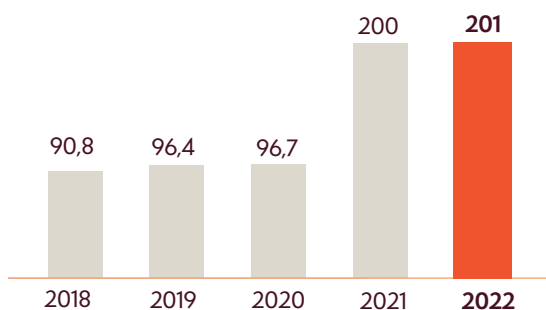
avicultores integrados



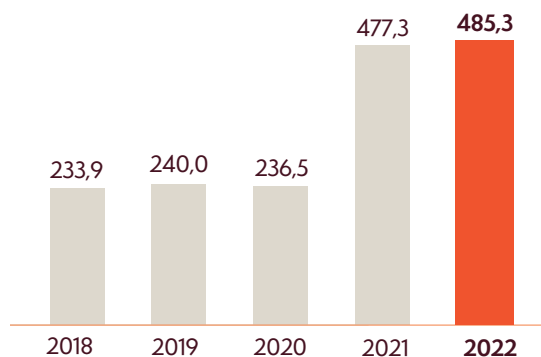
Conheça a história dos **40 anos** da avicultura da **Copacol**.



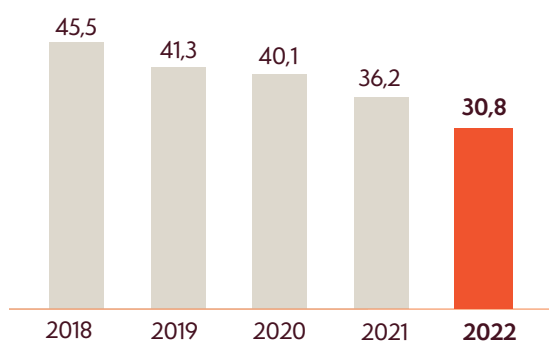
## AVES ABATIDAS (Milhões/Cabeças)



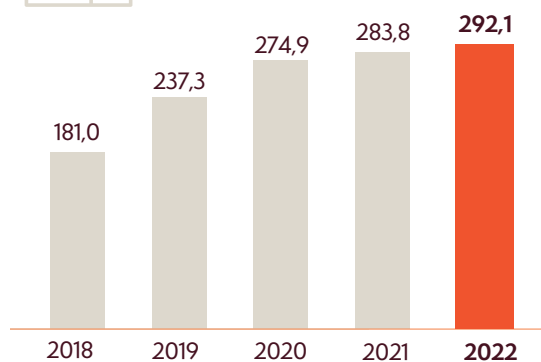
## CARNE PRODUZIDA (Mil/T)



## INDUSTRIALIZADOS (Mil/T)



## EXPORTAÇÃO DE CARNE DE FRANGO (Mil/T)





## MATRIZEIROS E INCUBATÓRIOS

26

produtores de  
ovos férteis

232,8

milhões de ovos férteis

205

milhões de pintainhos

## EXEMPLO DA ATIVIDADE

Essa é daquelas histórias que nos enchem de orgulho e também demonstram que a superação é possível. Edilson Fabris, de Nova Aurora, atingiu o pagamento histórico por ave: R\$ 2,29, com IEP (Índice de Eficiência Produtiva) de 486 pontos.

"A Copacol é a nossa grande parceira, nos dá todo o suporte"  
Edilson Fabris



Família unida pela Avicultura: Jhona-  
tan Fabris, 18, Leila da Hora Fabris,  
44, Edilson Fabris, 49, Alice Debiazi,  
4, Jhuly Fabris, 26, Renê Debiazi, 33

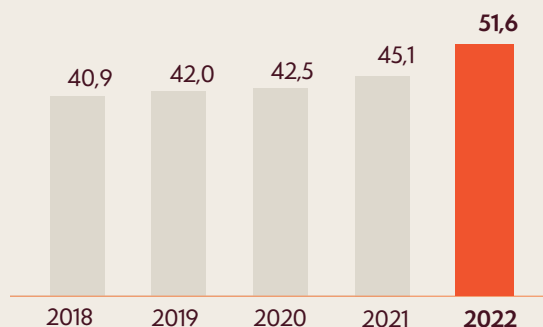


# Peixes

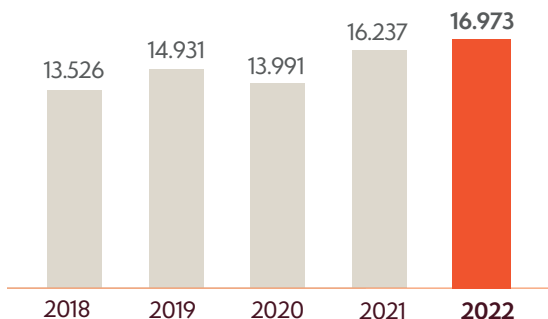
Com técnicas de manejo adequadas, a produção de tilápia obteve resultados satisfatórios. As baixas temperaturas tornaram a conversão alimentar mais lenta, mesmo assim, a atividade conseguiu manter a estabilidade garantindo estoque para as duas Unidades Industriais de Peixes. A conquista de novos mercados proporcionou fluxo da produção e retorno ao piscicultor.



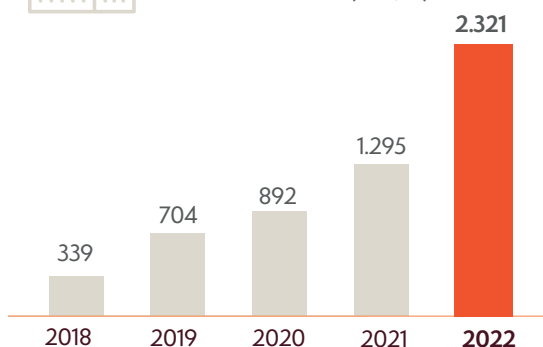
**ABATE** (Milhões/Cabeças)



**CARNE PRODUZIDA** (Mil/T)



**EXPORTAÇÃO DE PEIXES E DERIVADOS** (Mil/T)



## UPA EM OBRAS

Com tecnologia avançada, a nova UPA (Unidade de Produção de Alevinos), em Quarto Centenário, está em fase de construção. A obra está orçada em R\$ 57 milhões e terá capacidade para produção de 50 milhões de alevinos a cada safra.

Obra em Quarto Centenário (PR) vai dobrar produção de alevinos





# 286

produtores integrados

# 41,5 milhões

Alevinos produzidos na UPA

## EXEMPLO DA ATIVIDADE

Com aprendizado e muita dedicação, os objetivos são alcançados. Prova disso é o resultado do piscicultor Sidnei de Mattia, de Cafelândia, que teve remuneração recorde: R\$ 9,95 por metro quadrado no tanque de peixes e conversão alimentar de 1,321 gramas.

"Nosso foco é produzir com qualidade, é o compromisso de todos"

Sidnei de Mattia



A dedicação à Piscicultura: Sidnei de Mattia, 41, e Sinthia Cavalcante de Mattia, 26, mostram desde cedo o amor à atividade aos filhos Sindy, 9, e Samuel, 3

# Suínos

Com grandes investimentos, a atividade se torna um potencial em ascensão. A construção da UPD (Unidade de Produção de Desmamados), em Jesuítas, garante um ciclo de elevação na produtividade que reflete nas propriedades dos cooperados. Os crechários já iniciaram as atividades e novas pocilgas estão entrando em operação, atendendo a um padrão moderno que prioriza o bem-estar animal e melhor eficiência zootécnica.

## EXPANSÃO COPACOL

**7** novos  
crechários

**40** novas  
pocilgas

**63,5** mil  
cabeças

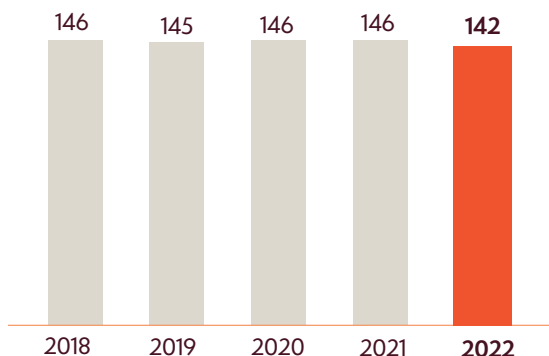


## CERTIFICAÇÃO FRIMESA

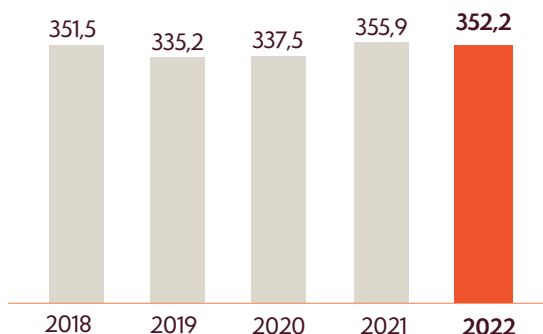
A produção possui o reconhecimento do Programa Suíno Certificado Frimesa, que há uma década aponta os procedimentos que devem ser implantados: segurança alimentar, rastreabilidade, proteção ambiental e bem-estar animal. Todos os requisitos são cumpridos do campo à indústria, agregando valor ao produto final e garantindo ao consumidor qualidade e sabor.



### PRODUTORES



### PRODUÇÃO (Mil/cabeças)





“O resultado surpreendeu; foi a mão do pai no último lote”

Paulo Oenning



Três gerações de muito amor: Paulo Oenning, 44, segue na atividade com auxílio da mãe Lúcia, 76; Lili, 6, vê de perto esse espírito da cooperação

## EXEMPLO DA ATIVIDADE

O cooperado Paulo Oenning segue o grande legado deixado pelo pai, Marcos (in memoriam), pioneiro da atividade na Copacol. O lote entregue teve remuneração recorde: R\$ 53,20 por suíno.



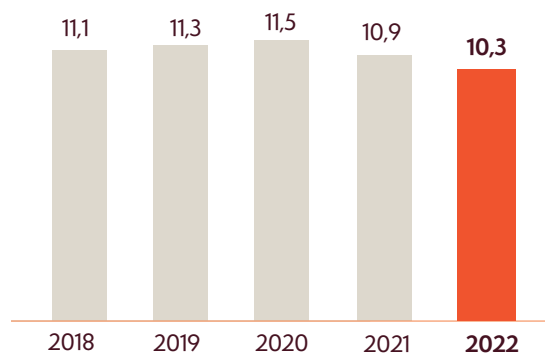
# Leite

Para garantir uma alimentação com alto valor nutricional e assim obter ganho de produtividade, foram implantadas áreas de silagem de milho e ampliadas as áreas de pré-secado por meio do investimento da Copacol em um novo conjunto de fenação.

**68** produtores



PRODUÇÃO (Milhões de litros)



“Produzir com qualidade exige dedicação”

Márcio Gambeta



Casal unido, resultado superado: Antônia, 45 e Márcio Gambeta, 45, mantêm cuidado diário da propriedade para alcançar maior produtividade



# Nossos negócios

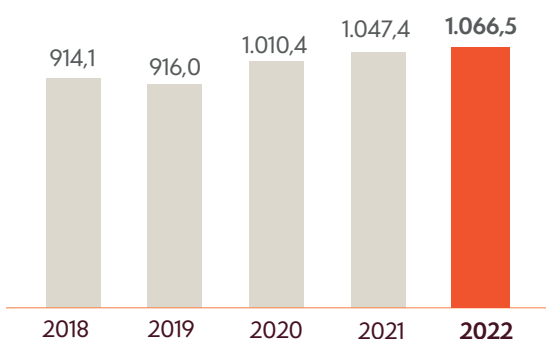
Valorizar nossa riqueza inspira nosso dia a dia para que tenhamos a consolidação das nossas atividades. Para aumentar os resultados, a Cooperativa investe em novos negócios que oportunizam produtos de excelência no mercado.

## RAÇÕES DE EXCELÊNCIA

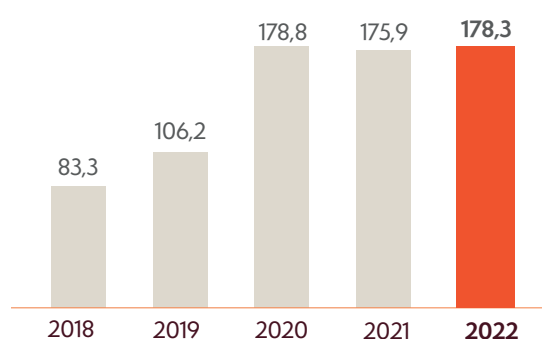
A base dos resultados está na alimentação de alto padrão, que segue um rigoroso processo e testes em nossos laboratórios. A qualidade é conferida também nas marcas Bovimais e Ruminix, atendendo aos clientes do Paraná, Santa Catarina e Mato Grosso do Sul.



### PRODUÇÃO DE RAÇÃO PARA INTEGRAÇÕES (Mil/T)



### PRODUÇÃO DE RAÇÃO PARA COMERCIALIZAÇÃO (MIL/T)



PRODUÇÃO TOTAL DE RAÇÃO CHEGOU A 1,2 MILHÃO DE TONELADAS

## 7 fábricas

para atender as integrações e as marcas Bovimais e Ruminix

**Copacol** Coopera Sempre

Fábrica de Ração  
para aves de Jesuítas (PR)



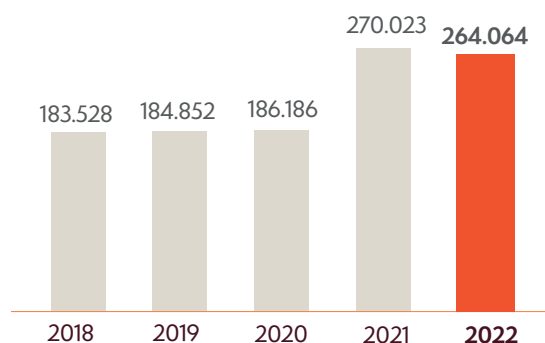
## SEMENTES COPACOL

CONTADAS E REFRIGERADAS

Qualidade e exatidão! As Sementes Copacol levam ao produtor a eficiência necessária para uma boa safra. A Unidade de Sementes, em Cascavel, passa a contar com um sistema de robotização para paleatização e também um sistema de contagem de grãos. Esses investimentos garantem precisão e redução de desperdício no momento da semeadura da soja. Já a Unidade de Sementes, em Cafelândia, destinada ao milho, contou com uma ampliação, totalizando uma área refrigerada de 2,1 mil metros quadrados.




### COMERCIALIZAÇÃO SEMENTES DE SOJA (Sacas - 40 kg)



IMPACTA  
SEMENTES

Copacol  
Sementes



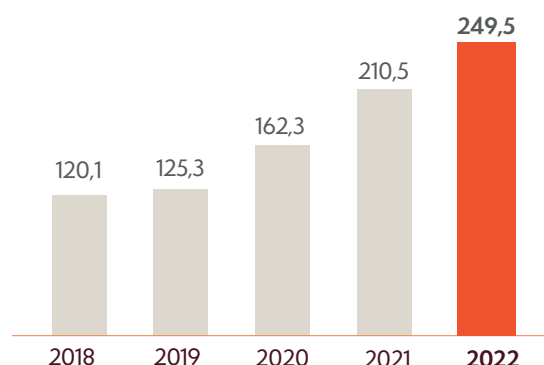
Robotização na Unidade de Sementes, em Cascavel (PR) garante eficiência e padronização das embalagens



## COPACOL SUPERMERCADOS E LOJAS AGRO

Oferecer produtos variados, com bom atendimento, acolhendo o consumidor: o Copacol Supermercados e as Lojas Agro garantem ofertas especiais o ano todo, com direito a prêmios. Além disso, a comodidade ficou ainda maior com o lançamento do Aplicativo Copacol Super&Agro: todas as compras podem ser feitas on-line e entregues em casa – atendimento disponível em todas as cidades com as lojas.

 **FATURAMENTO** (Milhões R\$)



## PRINCIPAIS AÇÕES

- CULINÁRIA KIDS
- SEMANA AGRO
- FEIRAS DA REGIÃO E COPACOL AGRO

- LANÇAMENTO DA LOJA ONLINE
- COPACOL SUPERMERCADOS E LOJA AGRO

## CHURRAS DA TORCIDA

A Copa do Mundo ficou ainda mais divertida para quem aproveitou as promoções do Copacol Supermercados e das Lojas Agro: a cada compra de R\$ 100 o consumidor recebia um cupom para participar da promoção.

**40 televisores**  
de 50 e 60 polegadas

**200 kit churrasco**



Ana Lucia de Oliveira foi uma das ganhadoras da Promoção Churras da Torcida

## REVENDA

### PORTFÓLIO

Fortalecer a marca Copacol e agregar valor as nossas matérias-primas são os objetivos dos produtos de vendas em parceria com fornecedores nacionais e internacionais.

**11** fornecedores  
nacionais e internacionais

**51** itens  
disponíveis no mercado

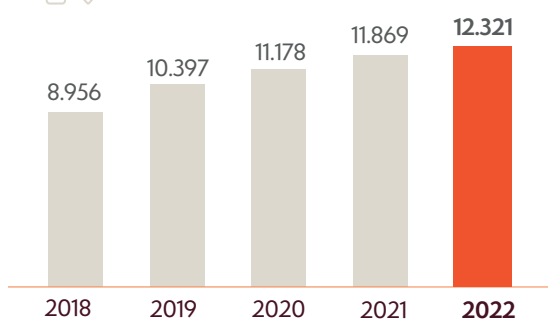


## LINHA DE PRODUTOS

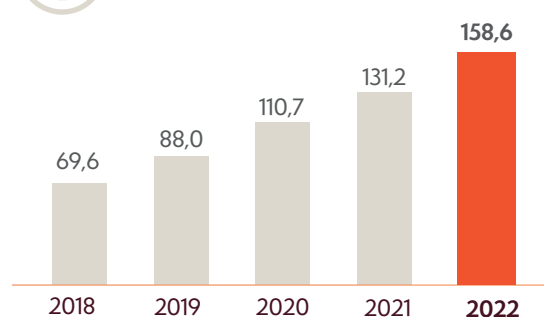
Vegetais Congelados  
Pescados de Água Doce e Salgada  
Empanados de Frango  
Lasanhas  
Escondidinho  
Pizza  
Pão de Queijo  
Pão de Alho



VOLUME (Mil/T)



FATURAMENTO (Milhões R\$)







## CONSTEL

EVOLUÇÃO CONTÍNUA

Com o olhar no futuro, a Constel inicia um novo pilar de negócio em Inovação. O modelo de atuação promove parcerias com startups e outras instituições do ecossistema de inovação para o desenvolvimento de produtos e soluções inovadoras para o mercado. A startup pioneira nesse modelo é a Village Meta que desenvolve soluções em realidade virtual, aumentada e mista, com tecnologias voltadas ao Metaverso. Bem-vindo ao futuro.



**115**  
clientes

**R\$ 14,5**  
milhões em faturamento  
(crescimento de 26%)



A certificação ISO 270001, em Segurança da Informação, é outro passo significativo alcançado.



Central Cotriguaçu em Palotina (PR)  
reinaugurada em novembro

## COTRIGUAÇU

### EXPANSÃO DE ESTRUTURA

Buscar a excelência em todos os processos para atender a demanda do mercado nacional é o objetivo da Cotriguaçu, que há quase cinco décadas tem grande atuação no oeste paranaense.

## Ampliação Moinho de Trigo em Palotina

**R\$ 40 milhões**  
investidos em estrutura  
e equipamentos

**500 toneladas**  
de capacidade diária  
de processamento

Aumento de **25%** nas operações

### ESTADOS ATENDIDOS:

Paraná  
Santa Catarina  
São Paulo  
Rio de Janeiro  
Minas Gerais  
Goiás  
Bahia



## CERTIFICAÇÃO

Obtida a certificação de segurança de alimentos FSSC 22.000, reconhecida internacionalmente, que gera confiança e credibilidade.



## FRIMESA

MAIOR DA AMÉRICA LATINA

Com meta de gerar mais oportunidades à suinocultura, foram investidos R\$ 3,24 bilhões pela Central Frimesa e pelas cooperativas filiadas – Copacol, Copagril, Lar, C.Vale e Primato – na nova planta industrial em Assis Chateaubriand.

**148 mil m<sup>2</sup>** de área construída

**115 hectares** de área total de terreno

ETAPA FINAL 2032

**15 mil**

suínos processados  
por dia

**1,8 mil toneladas**

de carne produzidas por dia

**8,5 mil**

empregos diretos  
e indiretos



Central Frimesa em Assis Chateaubriand (PR) inaugurada em dezembro









## Investimentos que agregam

Nosso crescimento vem acompanhado de obras que levam para longe a nossa essência. Com uma visão estratégica, os investimentos ampliam a produtividade e geram novas oportunidades ao produtor.



R\$ **215** milhões

na nova sala de cortes da Unidade Industrial de Aves, em Cafelândia (PR)



R\$ **120** milhões

na construção da UPD (Unidade de Produção de Desmamados), em Jesuítas (PR)



R\$ **100** milhões

em novas Unidades de Grãos e Insumos no sudoeste (Ampére, Realeza, Marcianópolis, Nova Esperança, Nova Prata do Iguaçu e Flor da Serra)



R\$ **3,4** milhões

na revitalização da Unidade de Atendimento no conceito Coopera Sempre, em Formosa do Oeste (PR)

Valter Pitol, diretor-presidente, James Fernando de Moraes, diretor-vice-presidente, e Silvério Constantino, diretor-secretário, em visita à Unidade Industrial em Cafelândia (PR) na finalização das obras

# Cooperativismo que coopera

O desenvolvimento de todos começa quando pensamos em cada um que forma nossa Cooperativa



Relacionamento que valoriza as pessoas:  
Lourival Frigo, cooperado de Formosa do Oeste (PR), recepcionado na nova Unidade, pelo diretor-presidente, Valter Pitol



## QUADRO SOCIAL

Inspirar boas práticas, conhecimento e aprendizado faz com que possamos evoluir de maneira constante. Com atividades planejadas na promoção social tornamos nosso grupo ainda mais unido, capacitado e comprometido com o futuro.

**420** participantes

do CooperJúnior e Grupo de Jovens marcaram presença em **20** eventos que criaram um elo entre as novas gerações e a Cooperativa. Ao todo foram **1.341** participações.



Tarde esportiva rendeu momentos de descontração e aprendizado aos jovens

**430** integrantes

dos Comitês Educativos estiveram envolvidos em **27** eventos que enalteceram o valor cooperativista, totalizando **1.431** participações.

**827** integrantes

dos Grupos Femininos participaram de **70** eventos; foco esteve relacionado no envolvimento da mulher no campo; foram registradas **3.557** participações.

**10** famílias

participaram do Programa Herdeiros do Campo realizado em parceria com o Senar: ação que incentiva a sucessão familiar.



Compartilhar experiências e resultados faz parte de quem coopera. Filhos e netos de cooperados têm a oportunidade de intensificar aprendizados para avançar nos negócios. O Programa Conecta Copacol é gerador de desenvolvimento profissional na sucessão familiar.

**94** jovens

**20** encontros



O futuro depende da continuidade dos negócios. Para isso, é preciso inspirar as novas gerações. O Programa Coopera Copacol busca o desenvolvimento de lideranças estratégicas na Cooperativa.

**24** participantes

**4** ações realizadas

## O FUTURO TEM COPACOL

Essa paixão cooperativista que inspira gerações é compartilhada pelos projetos sociais. Dentro do ciclo do Planejamento Estratégico RG Copacol, 34.446 crianças e adolescentes já participaram de atividades: 15.286 só em 2022.



**1.855** professores

receberam capacitação por meio de cursos e palestras que visam o desenvolvimento educacional.

**16** municípios

contam com os projetos da Copacol.

### Busão da Imaginação

**10.034** crianças passaram pelo projeto de incentivo à leitura.

### CooperJovem

**438** alunos participaram das atividades que ensina às novas gerações os valores do cooperativismo.

### Escola no Campo

**1.078** crianças participaram do projeto realizado em parceria com a Syngenta que valoriza o respeito ao Meio Ambiente e previne o trabalho infantil.

### Proerd

**787** crianças participaram do projeto de prevenção ao uso de drogas e à violência. A ação é desenvolvida com a Polícia Militar.

### Apoio Cultural

**2.949** crianças e adolescentes participam de atividades esportivas e culturais nos municípios de atuação.

Esporte é vida: crianças do Sudoeste do Paraná participam de atividades esportivas; em Pranchita, escolinha de futebol tem apoio da Copacol





## COOPERA COM A COMUNIDADE

Compartilhar com todos a nossa essência faz parte da missão da Copacol. Por isso, atuamos com o desejo de melhorar a vida de todos no campo e na cidade.



Com toda ação de benefício ao colaborador, Copacol obtém certificação **GPTW**: um ótimo lugar para se trabalhar.

### Jovem Aprendiz

**387** participantes desenvolveram atividades na Cooperativa em 2022; desde o início do Programa foram 1.726 participantes.

### Bolsas de Estudos

**938** benefícios foram repassados totalizando R\$ 2,5 milhões investidos no Projeto.

### Bombeiro Civil

**25** colaboradores foram qualificados e agora atuam no setor de prevenção.

### Especial Dia C

**20** instituições do PR, MS e DF receberam ações de revitalização e solidariedade no Dia da Cooperar.

### Programa Superação

Lideranças foram incentivadas para a abertura de oportunidades às Pessoas com Deficiência.

### Moradias Copacol

Parceria inédita com o Estado garante a construção de **534** casas para colaboradores.

### Curso de Eletromecânica

**34** colaboradores passaram por uma qualificação dentro da própria empresa, que resultou em crescimento profissional.



Pryscila Martineli foi promovida de operadora de máquina para eletromecânica da Cooperativa



# Cooperação sustentável

Cuidar do meio ambiente é  
manter o equilíbrio do nosso futuro



Biorreatores que garantem o futuro: UPL  
Carajá - Jesuítas (PR) - recebe moderna  
estrutura que utiliza os resíduos para  
geração de energia



A cooperação com a sustentabilidade faz parte da nossa rotina. Produzir tem muitas semelhanças com Preservar: um depende do outro para que possamos melhorar a vida de todos. O resultado dessa ação contínua é o que vemos hoje: propriedades que respeitam a natureza, com equilíbrio e uso racional das nossas riquezas.



## ENERGIA A BIOGÁS

O sistema de geração de energia à base de biogás proporcionou uma economia de R\$ 710,5 mil nas UPLs (Unidades de Produção de Leitões) de Central Santa Cruz (Cafelândia) e Formosa do Oeste.

Na UPL de Carajá (Jesuítas), biorreatores foram implantados para aproveitar o potencial energético dos dejetos, incluindo da UPBN (Unidade de Produção de Bezerras e Novilhas) e resíduos orgânicos das Unidades Industriais. O investimento é de R\$ 15,1 milhões.

### ECONOMIA CHEGARÁ A

**R\$ 6 milhões**

com energias de fontes renováveis

## 100% ENERGIA LIMPA

Buscar a eficiência de ideias sustentáveis também está em nossa rotina: um caminhão elétrico faz parte da frota de veículos e circula em São Paulo, por meio de uma parceria com a Jetta Transportes, empresa prestadora de serviços da Cooperativa. O caminhão tem energia 100% limpa, ou seja, não emite CO<sup>2</sup>, tem capacidade de 3,5 mil quilos de carga e possui autonomia de até 230 quilômetros com uma carga de bateria.





#### GESTÃO DE RESÍDUOS

**35 mil**

toneladas de  
resíduos gerados

**88,8 %**

destinados para  
compostagem  
(orgânicos)

**8,2 %**

para reciclagem

**3 %**

para aterros

A Central de Recicláveis processou **1.840,5 toneladas** de plástico e papelão

#### LICENCIAMENTO AMBIENTAL

**363**

processos de  
licenciamento ambiental

**128** avicultores

**62** suinocultores

**86** piscicultores

**87** energia  
fotovoltaica

## REFLORESTAMENTO

**7,5 mil ha**

de áreas de eucalipto

**11 mil m**

estéreos de lenha

**192,6 mil**

pallets

**14 mil m<sup>3</sup>**

de toras

**380,3 mil m<sup>3</sup>**

de cavaco

Área de reflorestamento da  
Copacol em Mariluz (PR)



## EFLUENTES

Para garantir a qualidade da água devolvida ao Meio Ambiente, a Copacol mantém em operação as Estações de Tratamento de Efluentes.

### TRATAMENTO EFLUENTES/DIA

**10,5 mil m<sup>3</sup>**  
em Cafelândia

**12 mil m<sup>3</sup>**  
em Ubatã

**2,8 mil m<sup>3</sup>**  
em Nova Aurora

**450 m<sup>3</sup>**  
em Toledo

As estações estão localizadas nas Unidades Industriais de Aves em Cafelândia e em Ubatã; Unidades Industriais de Peixes em Nova Aurora e em Toledo; Incubatórios de Nova Aurora e Goioerê.

## OUTORGAS DE USO DE ÁGUA

**280 processos de outorgas**

envolvendo as atividades de integração da Cooperativa.

## REUSO DE ÁGUA

Com foco na sustentabilidade dos negócios e a preocupação constante com o Meio Ambiente, a Copacol reutiliza cerca de 2,5 mil m<sup>3</sup> de água na Unidade Industrial de Peixes em Nova Aurora e nas atividades industriais em Cafelândia.

### INVESTIMENTO

**R\$ 3,1 milhões** foram destinados à instalação da ETA (Estação de Tratamento de Água) de reuso na **Unidade Industrial de Peixes em Toledo**, permitindo elevar a capacidade de processamento, sem a perfuração de poços artesianos.



Com a instalação da ETA é possível reutilizar até 1 mil m<sup>3</sup> de água diariamente na Unidade Industrial de Peixes em Toledo (PR)







# Copacol, marca que coopera

Sabor e qualidade inconfundíveis fazem da Copacol uma referência para quem gosta de uma alimentação leve e nutritiva.

## REDES SOCIAIS

Para garantir presença, a Copacol realizou parcerias com influencers digitais. Receitas e dicas de alimentação estão em todas as mídias digitais: sites, Instagram, Youtube e TikTok @copacolalimentos.

## DIA DE PEIXE COPACOL

A Campanha Dia de Peixe fez a alegria de muita gente: três prêmios de **R\$ 90 mil** e **400 fritadeiras elétricas** foram sorteadas para os consumidores de todo o País, que adquiriram tilápias Copacol e se cadastraram no site Dia de Peixe.

## OUTUBRO ROSA

A cooperação a favor de mulheres de todo o Brasil fez da Campanha Outubro Rosa Copacol mais um sucesso. Em cinco anos, a ação já repassou **R\$ 900 mil** para hospitais parceiros localizados em regiões onde a Cooperativa possui filiais. Ao todo foram seis instituições beneficiadas.

## ATHLETICO E COPACOL

A marca estampada no uniforme do Furacão leva a Copacol para o Brasil e para o mundo. A parceria já completa cinco anos. Em 2022, o time paranaense chegou como finalista da Libertadores.

## 187 produtos fazem parte do portfólio

## NOVOS PRODUTOS

- Pizzas - Tilápia, Frango e Calabresa
- Medalhão de Merluza
- Coxinha da Asa Frango Buffalo Wings
- Petisco de Frango Mostarda
- Linguixa de Frango Cebola e Hortelã
- Linguixa de Frango Bacon Caramelizado – Picante
- Linguixa de Frango Lemon Pepper
- Linguixa de Frango Sour Cream
- Tilápia Resfriada

Diego Assalve, do perfil Receitas de Pai, esteve entre os envolvidos nas campanhas durante todo o ano





## Cooperação pelo mundo

A expansão da Copacol pelo mundo se deve a sua solidez, boa reputação entre os clientes e participação em feiras internacionais. Ao buscar maior proximidade dos clientes, a Cooperativa garante melhores oportunidades de comercialização de seus produtos.



Gulfood – Dubai


Seafood – Boston

ExpoAntad – México

Sial – Paris

Sial – Canadá





Comitiva de importadores mexicanos estreitou relação em missão comercial

## VISITAS

As visitas de clientes foram retomadas, após dois anos de pandemia. A transparência da Cooperativa inspira confiança para parcerias com grandes importadores espalhados pelo mundo.

## PORTAL DO CLIENTE

Para facilitar as operações no mercado externo e proporcionar agilidade no atendimento, a Copacol lançou o Portal do Cliente: espaço dedicado para acompanhamento dos contratos de exportação. A eficiência e a confiabilidade do sistema já garantem o acompanhamento de 60% das operações pelo Portal.

## QUALIDADE CERTIFICADA

O sistema de Gestão de Qualidade visa a padronização dos processos para garantir a excelência dos alimentos. Auditorias geram certificações que possibilitam a comercialização dos produtos nos mercados interno e externo.

**BRC COM GRADE AA+**  
**BRCGS**  
**BAP/SPS**  
**APPCC OU HACCP**

**GMP PLUS**  
**ISO 9001**  
**ISO/IEC 17025**  
**IN 29**

Exportamos para  
**77 países**

**162 clientes**  
no mercado externo

**Estados Unidos**  
é o principal destino das  
exportações de peixe

**China**  
é a grande importadora  
de frango

# Cooperativa presente

Momentos especiais que marcam nossas vidas. Esse é o legado que faz da Copacol uma inspiração para milhares de famílias



Corte do bolo contou com a presença do bispo auxiliar Dom Aparecido Donizete de Souza, do prefeito de Cafelândia, Culestino Kiara, Diretoria Executiva, Conselho Fiscal e Conselho de Administração

## 59 anos

Copacol comemorou os 59 anos de fundação ao lado da família cooperada e de autoridades.



## Siavs

Cooperados prestigiaram a Siavs (maior evento da Avicultura e da Suinocultura no Brasil), em São Paulo, onde conheceram o potencial da atividade.

## Ocepar

Encontro Cooperativista do Núcleo Oeste, em Cafelândia, apresentou o Programa de Educação Política do Cooperativismo.

## Compliance

Semana do Compliance destacou ações na empresa fortalecendo o compromisso com a transparência e apresentou perspectivas com a participação de Leandro Karnal.

## LGPD

Cooperativa mantém ações da LGPD, com análise contínua de todos os processos, zelando pela proteção de dados.



## Copacol Agro

Evento foi realizado com a marcante presença da família cooperada: primeiro grande evento após a pandemia.



## Diretoria na Comunidade

Diretoria Executiva apresentou avanços e novas metas para cooperados no Oeste e no Sudoeste do Paraná: 6 mil pessoas estiveram nos encontros.





## EXCELÊNCIA Produtividade 460

Na safra 21/22, **238** produtores participaram do Projeto, que tem como objetivo elevar o índice de produtividade na região.

**375** sacas /alqueire

na média de soja e milho na área dos participantes



## Selo Verde

Copacol demonstra boas práticas de integridade, ética, responsabilidade social e sustentabilidade ambiental e obtém o SELO VERDE como reconhecimento do MAPA ao promover ações pela integridade e contra a corrupção.

## MELHORES DAS Integrações

Como reconhecimento das práticas exemplares, a Premiação das Integrações destaca os melhores índices zootécnicos.

**58** cooperados premiados  
nas atividades

## Dia do Agricultor



Café especial foi servido nas unidades em homenagem aos cooperados e cooperadas.



## Copacol de portas abertas

Estudantes tiveram encontro especial com diretor-presidente, Valter Pitol.



## RECONHECIMENTO

### PIONEIRISMO NA AVICULTURA

Valter Pitol, diretor-presidente da Copacol, foi reconhecido pelo pioneirismo na Avicultura Brasileira em homenagem prestada pelo Sindiavipar.



### LIDERANÇA FEMININA

O Prêmio Quem é Quem, Maiores e Melhores Cooperativas Brasileiras de Aves e Suínos, premiou a Copacol na categoria Liderança Feminina. Célia Regina Hoffman foi a primeira classificada entre as demais finalistas.





# Demonstrações Contábeis

## CRESCIMENTO DO FATURAMENTO DA COPACOL EM CINCO ANOS



FATURAMENTO (Bilhões R\$)



**Copacol**  
Coopera  
Sempre



## IMOBILIZAÇÕES EFETUADAS 2022

(Em milhares de Reais)

<b>INVESTIMENTOS</b>		<b>13.286</b>
Frimesa	4.780	
Cotriguaçu	4.331	
Constel	1.583	
Sicredi	1.285	
Supercampo	979	
Cotas de Consórcio	147	
Uniti	67	
Sicoob	48	
Coocentral	44	
Agrária	22	
<b>CONSTRUÇÕES E ADEQUAÇÕES</b>		<b>369.307</b>
<b>UNIDADES DE CEREAIS</b>		<b>32.381</b>
Jotaesse	10.464	
Flor da Serra	6.319	
Nova Esperança do Sudoeste	4.165	
Formosa do Oeste	3.709	
Central Santa Cruz	2.858	
Cafelândia	1.731	
Unidade de Sementes - Cascavel	971	
Marcianópolis	823	
Nova Prata do Iguaçu	665	
Palmitópolis	445	
Goioerê	205	
Outros	26	
<b>UNIDADE INDUSTRIAL DE AVES</b>		<b>187.511</b>
Construção da Sala de Cortes em Cafelândia	153.890	
Equipamentos para Automação das Indústrias em Cafelândia e Ubitatã	29.776	
Adequações nos Abatedouros de Aves em Cafelândia e Ubitatã	3.845	
<b>UNIDADE INDUSTRIAL DE PEIXES</b>		<b>9.885</b>
Adequações nos Abatedouros de Peixes em Nova Aurora e Toledo	7.935	
Automação do Processo de Filetagem de Tilápias em Nova Aurora	1.950	
<b>PRODUÇÃO ANIMAL</b>		<b>132.565</b>
Ampliação das Fábricas de Rações de Aves, Peixes e Suínos	55.833	
Construção da Unidade Produtora de Leitões Desmamados em Jesuítas	30.536	
Construção de Armazém Granelheiro da Fábrica de Rações em Jesuítas	14.567	
Construção da Unidade de Produção de Alevinos em Quarto Centenário	14.059	
Adequações das Unidades Produtoras de Leitões	9.949	
Construção do Centro de Treinamento Avícola em Central Santa Cruz	3.471	
Adequações da Unidade de Produção de Alevinos em Nova Aurora	2.706	
Outros	1.444	
<b>OUTROS</b>		<b>6.965</b>
Reconstrução e Ampliação do Depósito do Supermercado em Jesuítas	2.373	
Sistema de Monitoramento por Câmeras	958	
Construção de Contenções de Águas das Chuvas na Unidade de Curitiba	922	
Unidades Residenciais (Infraestrutura)	752	
Atualização da rede Wireless	680	
Softwares de Segurança da Informação	535	
Infraestrutura de Tecnologia da Informação das Novas Unidades do Sudoeste	427	
Outros	318	
<b>IMOBILIZAÇÕES</b>		<b>300.830</b>
Aves Matrizes - Aquisição e Formação	96.923	
Aquisição de Unidades no Sudoeste (Alto Faraday e Conciolândia II)	53.667	
Veículos	44.296	
Suínos Matrizes - Aquisição e Formação	27.905	
Reflorestamento	23.821	
Máquinas e Equipamentos	21.896	
Terrenos	15.868	
Novilhas Matrizes - Aquisição e Formação	5.489	
Máquinas e Implementos Agrícolas	5.395	
Equipamentos de Informática	3.497	
Móveis e Utensílios	1.438	
Marcas e Patentes	430	
Peixes Matrizes - Aquisição e Formação	137	
Aparelhos de Comunicação	45	
Programas de Computador	23	
<b>TOTAL GERAL</b>		<b>683.423</b>

## BALANÇO PATRIMONIAL

Em 31 de dezembro de 2022 e 2021

(Em milhares de Reais)

<b>ATIVO</b>	<b>2022</b>	<b>2021</b>
Caixa e equivalentes de caixa	1.132.672	786.459
Aplicações financeiras	350.051	495.202
Contas a receber	1.126.442	911.417
Impostos a recuperar	34.711	22.384
Adiantamento a fornecedores	259.212	340.697
Instrumentos financeiros derivativos	118.189	91.547
Outros créditos a receber	152.060	99.202
Estoques	1.884.438	1.830.706
Ativo biológico	332.520	295.916
<b>TOTAL DO ATIVO CIRCULANTE</b>	<b>5.390.295</b>	<b>4.873.530</b>
Contas a receber	13.078	17.265
Outros créditos a receber	-	39
Impostos a recuperar	185.791	150.099
Investimentos	160.200	146.388
Imobilizado	2.099.559	1.806.833
Ativo biológico	280.641	220.336
Direito de uso	480.636	508.484
Intangível	44.290	32.932
<b>TOTAL DO ATIVO NÃO CIRCULANTE</b>	<b>3.264.195</b>	<b>2.882.376</b>
<b>TOTAL DO ATIVO</b>	<b>8.654.490</b>	<b>7.755.906</b>




## BALANÇO PATRIMONIAL

Em 31 de dezembro de 2022 e 2021

(Em milhares de Reais)

PASSIVO	2022	2021
Débito com cooperados e não cooperado	1.241.129	1.102.918
Fornecedores	517.773	515.123
Empréstimos e financiamentos	2.030.872	2.170.313
Obrigações sociais e tributárias	28.365	24.743
Obrigações com pessoal	111.525	96.848
Instrumentos financeiros derivativos	104.697	57.473
Contas a pagar de arrendamento	74.927	32.605
Outros débitos a pagar	64.137	73.094
<b>TOTAL DO PASSIVO CIRCULANTE</b>	<b>4.173.425</b>	<b>4.073.117</b>
Fornecedores	10.416	26.739
Empréstimos e financiamentos	1.481.379	874.705
Provisão para contingências	30.345	28.527
Instrumentos financeiros derivativos	70.833	60.913
Contas a pagar de arrendamento	428.225	487.623
Outros débitos a pagar	6.845	5.799
<b>TOTAL DO PASSIVO NÃO CIRCULANTE</b>	<b>2.028.043</b>	<b>1.484.306</b>
<b>PATRIMÔNIO LÍQUIDO</b>		
Capital social realizado	141.217	128.557
Reservas estatutárias	1.040.813	882.741
Reserva especial	185.440	189.153
Reserva de capital	895.143	787.102
Ajuste de avaliação patrimonial	90.621	93.164
Contabilidade de Hedge	1.196	19.147
Sobras do exercício	98.592	98.619
<b>TOTAL DO PATRIMÔNIO LÍQUIDO</b>	<b>2.453.022</b>	<b>2.198.483</b>
<b>TOTAL DO PASSIVO</b>	<b>8.654.490</b>	<b>7.755.906</b>



Valter Pitol  
Diretor Presidente  
CPF 132.955.860-04



James Fernando de Moraes  
Diretor Vice-Presidente  
CPF 451.271.159-72




Silvério Constantino  
Diretor Secretário  
CPF 553.725.469-72



Marcos Alessandro da Silva  
Superintendente ADM/Financeiro  
CPF 911.367.419-68



Solange Aparecida dos Santos Kosinski  
Contadora CRC/PR 051.975/O-9  
CPF 016.326.149-01



Accesse o QR Code  
e confira as notas  
explicativas às  
demonstrações  
financeiras.

## DEMONSTRAÇÃO DE SOBRAS OU PERDAS

Exercícios findos em 31 de dezembro de 2022 e 2021

(Em milhares de Reais)

CONTAS	2022	2021
<b>INGRESSOS E RECEITAS OPERACIONAL BRUTA</b>	<b>9.256.370</b>	<b>7.890.398</b>
(-) Deduções dos ingressos/receitas	(467.303)	(458.359)
<b>INGRESSOS E RECEITAS OPERACIONAL LÍQUIDAS</b>	<b>8.789.067</b>	<b>7.432.039</b>
(-) Dispêndios e custos das vendas	(6.892.237)	(6.115.882)
Resultado com instrumentos financeiros	8.735	(69.376)
<b>SOBRA E LUCRO BRUTO OPERACIONAL</b>	<b>1.905.565</b>	<b>1.246.781</b>
<b>DISPÊNDIOS E DESPESAS</b>	<b>(1.207.774)</b>	<b>(643.835)</b>
Dispêndio e despesas comerciais	(638.165)	(474.155)
Dispêndio e despesas administrativas	(319.508)	(198.516)
Dispêndio e despesas com pessoal	(274.079)	(195.472)
Dispêndio e despesas com conselho administrativo e fiscal	(3.302)	(2.888)
Dispêndio e despesas tributárias	(15.600)	(13.550)
Outros dispêndios e ingressos operacionais	42.880	240.746
<b>RESULTADO ANTES DO FINANCEIRO</b>	<b>697.791</b>	<b>602.946</b>
<b>RESULTADO FINANCEIRO</b>	<b>(304.366)</b>	<b>(195.179)</b>
Ingressos e receitas financeiras	523.217	282.804
(-) Dispêndios e despesas financeiras	(827.583)	(477.983)
Resultado de equivalência patrimonial	1.547	944
<b>RESULTADO ANTES DOS TRIBUTOS SOBRE O LUCRO</b>	<b>394.972</b>	<b>408.711</b>
Imposto de renda e contribuição social correntes	(25.740)	(12.137)
<b>SOBRA E LUCRO LÍQUIDO DO EXERCÍCIO</b>	<b>369.232</b>	<b>396.574</b>
Reserva de capital	(110.506)	(109.230)
Reserva especial	3.713	(42.875)
Juros sobre capital próprio	(7.505)	(6.734)
Resultado equivalência patrimonial	(1.547)	(944)
Sobras Cotriguaçu/Frimesa	(7.403)	(2.489)
<b>RESULTADO ANTES DAS DESTINAÇÕES</b>	<b>245.984</b>	<b>234.302</b>
(-) FATES- Resultado com terceiros	(26.891)	(15.150)
(-) FATES- 10%	(21.909)	(21.915)
(-) Reserva legal - 20%	(43.819)	(43.830)
(-) Reserva de envolvimento - 25%	(54.773)	(54.788)
<b>SOBRAS A DISPOSIÇÃO DA AGO</b>	<b>98.592</b>	<b>98.619</b>





The Five East Batel  
Rua Nunes Machado, nº 68 - Batel  
Caixa Postal 13533 - CEP: 80250-000 - Curitiba/PR - Brasil  
Telefone +55 (41) 3304-2500  
kpmg.com.br

## **RELATÓRIO DOS AUDITORES INDEPENDENTES SOBRE AS DEMONSTRAÇÕES FINANCEIRAS INDIVIDUAIS E CONSOLIDADAS**

Aos Conselheiros e Diretores da

**COPACOL - Cooperativa Agroindustrial Consolata**

Cafelândia - Paraná

### **Opinião**

Examinamos as demonstrações financeiras individuais e consolidadas da Copacol - Cooperativa Agroindustrial Consolata ("Cooperativa" ou "Grupo"), identificadas como controladora e consolidado, respectivamente, que compreendem o balanço patrimonial em 31 de dezembro de 2022 e as respectivas demonstrações de sobras e perdas, do resultado abrangente, das mutações do patrimônio líquido e dos fluxos de caixa para o exercício findo nessa data, bem como as correspondentes notas explicativas, compreendendo as políticas contábeis significativas e outras informações elucidativas.

Em nossa opinião, as demonstrações financeiras individuais e consolidadas acima referidas apresentam adequadamente, em todos os aspectos relevantes, a posição patrimonial e financeira, individual e consolidada, da Copacol - Cooperativa Agroindustrial Consolata em 31 de dezembro de 2022, o desempenho individual e consolidado de suas operações e os seus fluxos de caixa individuais e consolidados para o exercício findo nessa data, de acordo com as práticas contábeis adotadas no Brasil.

### **Base para Opinião**

Nossa auditoria foi conduzida de acordo com as normas brasileiras e internacionais de auditoria. Nossas responsabilidades, em conformidade com tais normas, estão descritas na seção a seguir intitulada "Responsabilidades dos auditores pela auditoria das demonstrações financeiras individuais e consolidadas". Somos independentes em relação à Cooperativa e suas controladas, de acordo com os princípios éticos relevantes previstos no Código de Ética Profissional do Contador e nas normas profissionais emitidas pelo Conselho Federal de Contabilidade, e cumprimos com as demais responsabilidades éticas de acordo com essas normas. Acreditamos que a evidência de auditoria obtida é suficiente e apropriada para fundamentar nossa opinião.



The Five East Batel  
Rua Nunes Machado, nº 68 - Batel  
Caixa Postal 13533 - CEP: 80250-000 - Curitiba/PR - Brasil  
Telefone +55 (41) 3304-2500  
kpmg.com.br

### **Responsabilidades da administração e da governança pelas demonstrações financeiras individuais e consolidadas**

A administração é responsável pela elaboração e adequada apresentação das demonstrações financeiras individuais e consolidadas de acordo com as práticas contábeis adotadas no Brasil, e pelos controles internos que ela determinou como necessários para permitir a elaboração de demonstrações financeiras livres de distorção relevante, independentemente se causada por fraude ou erro.

Na elaboração das demonstrações financeiras individuais e consolidadas, a administração é responsável pela avaliação da capacidade do Grupo continuar operando, divulgando, quando aplicável, os assuntos relacionados com a sua continuidade operacional e o uso dessa base contábil na elaboração das demonstrações financeiras, a não ser que a administração pretenda liquidar a Cooperativa e suas controladas ou cessar suas operações, ou não tenha nenhuma alternativa realista para evitar o encerramento das operações.

Os responsáveis pela governança da Cooperativa e suas controladas são aqueles com responsabilidade pela supervisão do processo de elaboração das demonstrações financeiras.

### **Responsabilidades dos auditores pela auditoria das demonstrações financeiras individuais e consolidadas**

Nossos objetivos são obter segurança razoável de que as demonstrações financeiras individuais e consolidadas, tomadas em conjunto, estão livres de distorção relevante, independentemente se causada por fraude ou erro, e emitir relatório de auditoria contendo nossa opinião. Segurança razoável é um alto nível de segurança, mas não uma garantia de que a auditoria realizada de acordo com as normas brasileiras e internacionais de auditoria sempre detectam as eventuais distorções relevantes existentes. As distorções podem ser decorrentes de fraude ou erro e são consideradas relevantes quando, individualmente ou em conjunto, possam influenciar, dentro de uma perspectiva razoável, as decisões econômicas dos usuários tomadas com base nas referidas demonstrações financeiras.





The Five East Batel  
Rua Nunes Machado, nº 68 - Batel  
Caixa Postal 13533 - CEP: 80250-000 - Curitiba/PR - Brasil  
Telefone +55 (41) 3304-2500  
kpmg.com.br

Como parte da auditoria realizada de acordo com as normas brasileiras e internacionais de auditoria, exercemos julgamento profissional e mantemos ceticismo profissional ao longo da auditoria. Além disso:

- Identificamos e avaliamos os riscos de distorção relevante nas demonstrações financeiras individuais e consolidadas, independentemente se causada por fraude ou erro, planejamos e executamos procedimentos de auditoria em resposta a tais riscos, bem como obtemos evidência de auditoria apropriada e suficiente para fundamentar nossa opinião. O risco de não detecção de distorção relevante resultante de fraude é maior do que o proveniente de erro, já que a fraude pode envolver o ato de burlar os controles internos, conluio, falsificação, omissão ou representações falsas intencionais.
- Obtemos entendimento dos controles internos relevantes para a auditoria para planejarmos procedimentos de auditoria apropriados às circunstâncias, mas não com o objetivo de expressarmos opinião sobre a eficácia dos controles internos da Cooperativa e suas controladas.
- Avaliamos a adequação das políticas contábeis utilizadas e a razoabilidade das estimativas contábeis e respectivas divulgações feitas pela administração.
- Concluimos sobre a adequação do uso, pela administração, da base contábil de continuidade operacional e, com base nas evidências de auditoria obtidas, se existe incerteza relevante em relação a eventos ou condições que possam levantar dúvida significativa em relação à capacidade de continuidade operacional da Cooperativa e suas controladas. Se concluirmos que existe incerteza relevante, devemos chamar atenção em nosso relatório de auditoria para as respectivas divulgações nas demonstrações financeiras individuais e consolidadas ou incluir modificação em nossa opinião, se as divulgações forem inadequadas. Nossas conclusões estão fundamentadas nas evidências de auditoria obtidas até a data de nosso relatório. Todavia, eventos ou condições futuras podem levar a Cooperativa e suas controladas a não mais se manter em continuidade operacional.



The Five East Batel  
Rua Nunes Machado, nº 68 - Batel  
Caixa Postal 13533 - CEP: 80250-000 - Curitiba/PR - Brasil  
Telefone +55 (41) 3304-2500  
kpmg.com.br

– Avaliamos a apresentação geral, a estrutura e o conteúdo das demonstrações financeiras, inclusive as divulgações e se as demonstrações financeiras individuais e consolidadas representam as correspondentes transações e os eventos de maneira compatível com o objetivo de apresentação adequada.

– Obtemos evidência de auditoria apropriada e suficiente referente às informações financeiras das entidades ou atividades de negócio do Grupo para expressar uma opinião sobre as demonstrações financeiras individuais e consolidadas. Somos responsáveis pela direção, supervisão e desempenho da auditoria do Grupo e, consequentemente, pela opinião de auditoria.

Comunicamo-nos com os responsáveis pela governança a respeito, entre outros aspectos, do alcance planejado, da época da auditoria e das constatações significativas de auditoria, inclusive as eventuais deficiências significativas nos controles internos que identificamos durante nossos trabalhos.

Curitiba, 25 de janeiro de 2023

KPMG Auditores Independentes  
CRC SP-014428/O-6 F-PR

A handwritten signature in black ink, reading 'Cristiano Aurélio Kruk'. The signature is fluid and cursive, with a long horizontal flourish extending to the right.

Cristiano Aurélio Kruk  
Contador CRC PR-054366/O-0



# Parecer do Conselho Fiscal

Nós, do Conselho Fiscal da **COPACOL COOPERATIVA AGROINDUSTRIAL CONSOLATA**, no cumprimento às atribuições legais e estatutárias, examinamos o Balanço Patrimonial e as Demonstrações de Sobras e Perdas, e demais peças contábeis, correspondentes ao exercício findo em 31 de dezembro de 2022.

Baseados nos acompanhamentos realizados por este conselho durante o exercício, bem como nos trabalhos da Auditoria Externa e seu relatório, nas ações da Auditoria Interna, nos esclarecimentos prestados pelos diretores e superintendência administrativa financeira, somos de parecer que as demonstrações contábeis condizem com a realidade patrimonial e financeira da cooperativa em 31 de dezembro de 2022.

Por isso, recomendamos a Assembleia Geral a sua aprovação.

Cafelândia, 20 de janeiro de 2023.

  
Alex Bini Ferreira

  
Celio Baldussi

  
Osni Oenning

  
Leonardo Deliberaes

  
Rogerio Effting

  
Sebastião Alirio Tunes

# Plano anual de atividades 2023

## CEREAIS

- Aumento da capacidade de armazenagem de insumos.
- Conclusão das Unidades de Recebimento do Sudoeste do Paraná.

## AVICULTURA

- Continuidade de automação da Unidade Industrial de Aves.
- Construção da Unidade de Produção de Pellets.

## PISCICULTURA

- Conclusão da nova UPA (Unidade de Produção de Alevinos).

## ENERGIA RENOVÁVEL

- Implantação de energia elétrica fotovoltaica.
- Ampliação de reflorestamento energético.





## PREVISÃO ORÇAMENTÁRIA PARA O EXERCÍCIO DE 2023

Contas		Cereais e Insumos	Aves	Peixes	Suínos e Leite	Supermercados e Rações	Total
Receitas	Vendas de Mercadorias	2.572.500.000	5.851.200.000	507.800.000	441.000.000	599.800.000	9.972.300.000
	Prestação de Serviços	13.100.000	30.500.000	500.000	1.200.000	3.300.000	48.600.000
	<b>Total</b>	<b>2.585.600.000</b>	<b>5.881.700.000</b>	<b>508.300.000</b>	<b>442.200.000</b>	<b>603.100.000</b>	<b>10.020.900.000</b>
Custos	Custos das Vendas	1.924.742.000	3.481.640.000	309.861.000	359.418.000	482.405.000	6.558.066.000
	Custos dos Serviços	7.392.000	17.090.000	311.000	1.161.000	2.800.000	28.754.000
	<b>Total</b>	<b>1.932.134.000</b>	<b>3.498.730.000</b>	<b>310.172.000</b>	<b>360.579.000</b>	<b>485.205.000</b>	<b>6.586.820.000</b>
<b>Resultado Bruto Operacional</b>		<b>653.466.000</b>	<b>2.382.970.000</b>	<b>198.128.000</b>	<b>81.621.000</b>	<b>117.895.000</b>	<b>3.434.080.000</b>
Despesas	Desp. Com Pessoal	112.515.000	583.136.000	51.624.000	11.263.000	34.984.000	793.522.000
	Desp. Técnicas/Gerais	231.749.000	903.348.000	74.975.000	32.477.000	28.275.000	1.270.824.000
	Desp. Comerciais	97.950.000	540.458.000	41.555.000	4.198.000	7.447.000	691.608.000
	Desp. Tributárias	5.751.000	14.970.000	1.356.000	1.169.000	1.482.000	24.728.000
	Desp. Financeiras	57.658.000	178.319.000	16.607.000	18.630.000	19.611.000	290.825.000
	<b>Total</b>	<b>505.623.000</b>	<b>2.220.231.000</b>	<b>186.117.000</b>	<b>67.737.000</b>	<b>91.799.000</b>	<b>3.071.507.000</b>
<b>Resultado Líquido Operacional</b>		<b>147.843.000</b>	<b>162.739.000</b>	<b>12.011.000</b>	<b>13.884.000</b>	<b>26.096.000</b>	<b>362.573.000</b>

## AGRADECIMENTO

Seguimos firmes e confiantes em nosso propósito de inspirar oportunidades para as famílias que fazem parte do cooperativismo. Chegamos até aqui com a participação e o apoio de importantes entidades, que de maneira incansável, sem medir esforços, defenderam nossos direitos.

Essa importante etapa de conquistas foi alcançada com a articulação da OCB (Organização Brasileira das Cooperativas), Ocepar (Organização das Cooperativas do Paraná), ABPA (Associação Brasileira de Proteína Animal) e Peixe BR.

Agradecemos ainda aos nossos clientes, parceiros, fornecedores, imprensa e instituições financeiras por estarem ao nosso lado nesse trabalho. Ao Deus criador, nossa gratidão por cada graça alcançada, e que Ele possa nos abençoar ainda mais com suas mãos ao longo deste novo ano que se inicia.

**Copacol** Coopera  
Sempre





## PROPÓSITO ESTRATÉGICO 2019-2023



### rentabilidade

- Agregar valor aos produtos
- Aumentar a produtividade
- Manter o equilíbrio financeiro e econômico
- Contribuir com o desenvolvimento econômico e social da região

### eração de valor

#### • COOPERADOS

Elevar a produtividade dos cooperados na produção agrícola e nas integrações

#### • COLABORADOR

Promover o DDI - Diálogo de Desenvolvimento Individual, para 100% dos colaboradores

#### • COMUNIDADE

O Futuro tem Copacol: Incentivar a educação, esporte e cultura com a participação de 35 mil crianças e adolescentes até 2023

#### • CLIENTE

Fortalecer a marca Copacol, o atendimento e a satisfação do cliente

**Copacol**  
Coopera  
Sempre

Copacol  
Coopera  
Sempre