

Relatório do Conselho de Administração

2025

Copacol Coopera
Sempre



Ano Internacional das Cooperativas

Cooperativas constroem um mundo melhor



O cooperativismo passa de geração em geração: filhos de cooperados, Elisa Sassi e Gustavo Campestrini, conversam com a assessora de Cooperativismo, Elizete Dal Molin, sobre esse mundo de oportunidades

Cooperar é mais do que trabalhar junto.

É cuidar uns dos outros todos os dias.

Unidos pela determinação, transformar o fruto do campo em força que gera oportunidades.

Cada um é parte essencial de um mesmo propósito, crescendo com princípio, responsabilidade e respeito.

Compartilhar sonhos é tão importante quanto compartilhar resultados.

Copacol é união, compromisso e orgulho de construir, juntos, um futuro melhor.



Valter Pitol
Diretor-presidente

James Fernando de Moraes
Diretor vice-presidente

Silvério Constantino
Diretor-secretário

Conselho de Administração:

Andrei Buss
Elder Cândido Gabriel
Genézio Clemente
Gilberto Francisco Hernandes

Ítalo Rafael Sirico
João Alves Rodrigues
José Moraes da Silva Filho
Lourival Malagutti

Luiz Antônio Della Valentina
Miguel Motter
Sérgio Luiz Squizatto
Waldemar de Ré

Conselho Fiscal Efetivos:

Alex Bini Ferreira
Jelci Lucia de Ré Motta
Paulo Oenning

Conselho Fiscal Suplentes:

Célio Baldussi
Nélida Mara Guerreiro
Paulo José da Silva



MENSAGEM DO CONSELHO DE ADMINISTRAÇÃO

Alcançamos um resultado que nos orgulha e representa a força do cooperativismo. O faturamento de **R\$ 11,1 bilhões** é reflexo de uma gestão sólida, de decisões estratégicas acertadas e, sobretudo, da confiança estabelecida no decorrer de 62 anos de história da Copacol.

Entre as atividades, a **Avicultura esteve entre as mais desafiadoras**. Custos elevados, influenza aviária, instabilidades no mercado internacional, questões sanitárias e pressões logísticas exigiram resiliência, eficiência e rápida capacidade de adaptação. Mesmo diante desse cenário complexo, tivemos equilíbrio operacional e competitividade, superando obstáculos e mantendo a sustentabilidade do setor.

Um dos pilares do resultado é a **diversificação dos negócios**, que se mostra cada vez mais estratégica para a Cooperativa. Além da Avicultura, atividades como **Piscicultura, Suinocultura e Bovinocultura de Leite** também contribuíram significativamente para o desempenho positivo. O manejo exemplar adotado pelos cooperados, aliado a orientação técnica, garantiu índices recordes.

Na **Agricultura**, o destaque ficou por conta das culturas de **soja e milho**, que apresentaram boas produtividades. O uso de tecnologia, o planejamento técnico e a dedicação no campo fortaleceram a base produtiva, assegurando eficiência e qualidade do grão.

Como marca da tradição cooperativista, a Copacol manteve o compromisso com quem constrói o agronegócio diariamente, distribuindo **R\$ 224,9 milhões em sobras e complementações aos cooperados**, de forma proporcional à participação de cada um. Esse repasse reforça a valorização de quem trabalha de sol a sol, acreditando no modelo cooperativo como instrumento de crescimento coletivo.

Mais do que números expressivos, esse resultado comprova que a **união, a diversificação e o trabalho conjunto** seguem sendo os grandes diferenciais da Copacol. É essa integração entre pessoas, atividades e propósitos que transforma desafios em conquistas e garante um futuro cada vez mais sólido para a Cooperativa, cooperados, colaboradores e toda a comunidade.

Valter Pitol
Diretor-presidente



Sumário

08

COOPERATIVISMO QUE UNE

09

SOMOS TUDO ISSO!

21

FORÇA DOS NOSSOS NEGÓCIOS

27

COOPERATIVISMO É A NOSSA ESSÊNCIA

29

O FUTURO TEM COPACOL

31

COOPERAR É SER SUSTENTÁVEL

34

COOPERAR MUDA TUDO

37

ANO DE COOPERAÇÃO

41

DEMONSTRAÇÕES CONTÁBEIS

GERÊNCIA DE COMUNICAÇÃO

assessoria@copacol.com.br

Ileize Wessler Dal Rovere
Gerente de Comunicação

Josimar Bagatoli
Jornalista Responsável

Gabriel Felipe
Valdeci Xavier
Amanda Monteiro
Jornalistas

Juliana Prestes Tietjen
Projeto Gráfico

Gráfica e Editora Positiva
Impressão



Propósito

Gerar valor para os cooperados, colaboradores, clientes e parceiros através da cooperação no agronegócio



Valores

- Ética e Honestidade
- Responsabilidade
- Respeito às Diferenças
- Cooperação



Com a força da cooperação, famílias vivem
ciclo de prosperidade alicerçadas pela Copacol

Cooperativismo que une

Fazemos parte de um movimento que transforma números em impacto real na vida das pessoas.



10,5 mil
cooperados



16,8 mil
colaboradores

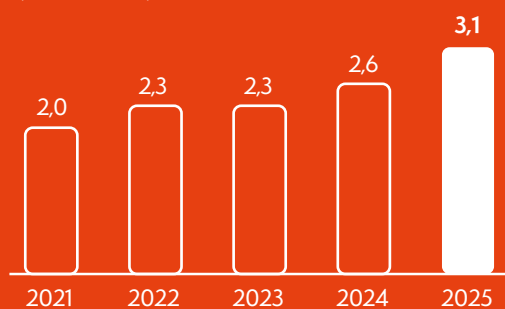
10,5 mil

clientes nos mercados
interno e externo

5,3 mil

fornecedores prestaram
serviços à Cooperativa

**MOVIMENTAÇÃO
FORNECEDORES**
(Bilhões R\$)



SOMOS TUDO ISSO!

A união de elos que faz a diferença, **proporciona oportunidades e gera desenvolvimento**. Essa é a essência da cooperação que fez dobrarmos o faturamento em cinco anos, alcançando **R\$ 11,1 bilhões**.

Crescemos no desempenho produtivo das nossas atividades graças ao manejo a campo e também transformamos de maneira exemplar nossas matérias-primas para garantirmos participação em **85 países que consomem produtos Copacol**.

O sucesso das atividades e dos negócios é **convertido em benefícios aos cooperados**, que participaram dos resultados, com o recebimento de **R\$ 224,9 milhões** em sobras. Fruto de muito trabalho, dedicação e comprometimento com **o futuro de cada um**, também com o repasse de **R\$ 453 milhões** em impostos revertidos à comunidade.



Gerações que se complementam: Valter Pitol recebeu cooperados e familiares durante o Copacol Agro

Participação no Faturamento Bruto

49,66%

Avicultura

16,63%

Cereais

14,18%

Insumos

6,36%

Piscicultura

5,14%

Suínocultura

3,02%

Nutrição Animal

2,95%

Supermercados

1,69%

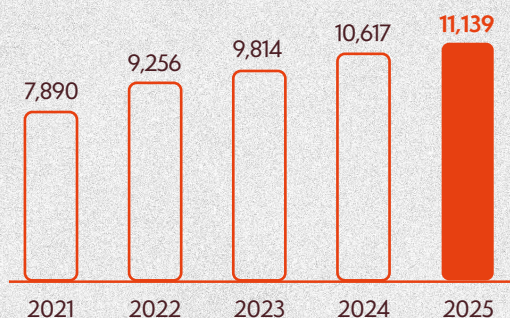
Revenda

0,37%

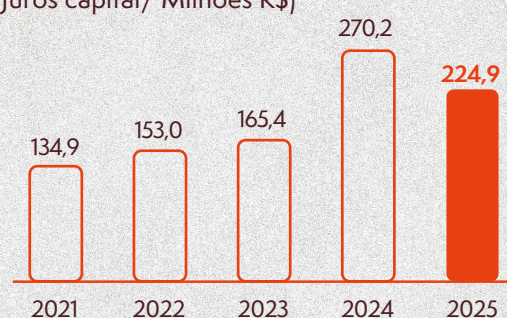
Bovinocultura de Leite



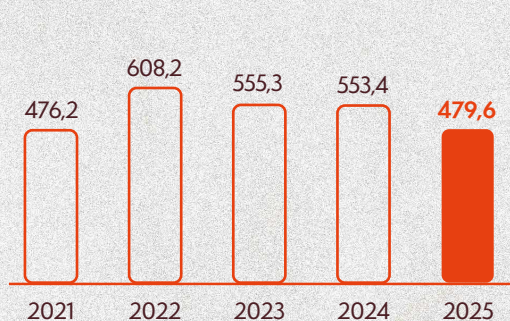
FATURAMENTO (Bilhões R\$)



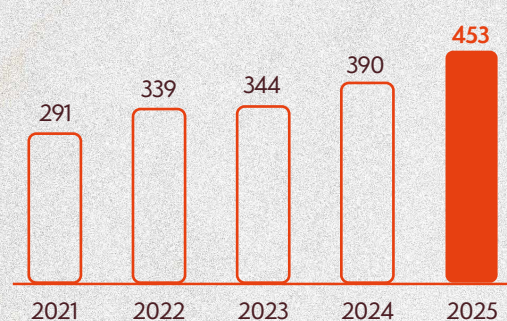
SOBRAS (Complementações/ Juros capital/ Milhões R\$)



EXPORTAÇÕES (Milhões U\$)



IMPOSTOS (Milhões R\$)

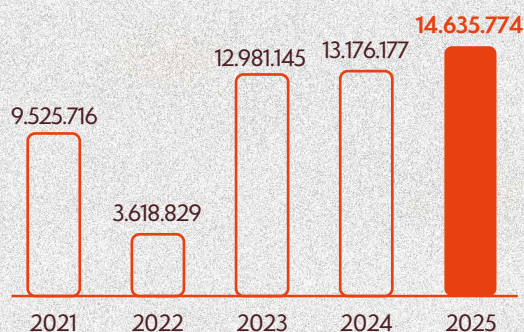


GRÃOS

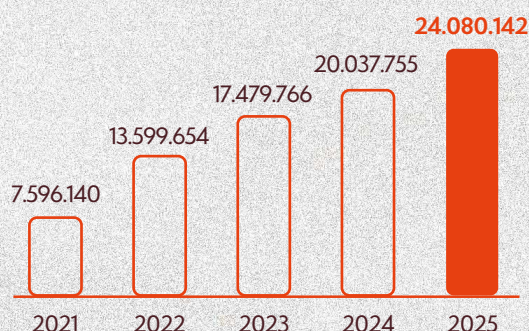
A produção de grãos alcançou o **melhor desempenho da história** alicerçado pela pesquisa, assistência técnica e estrutura para garantir eficiência no recebimento das safras.



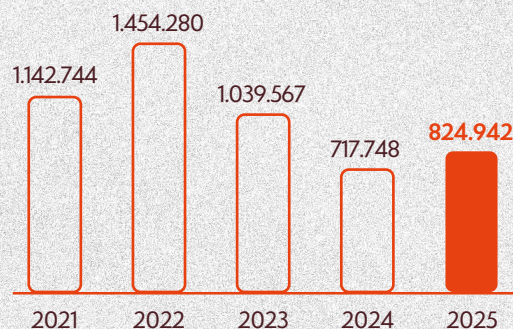
SOJA (Sacas)



MILHO (Sacas)



TRIGO (Sacas)



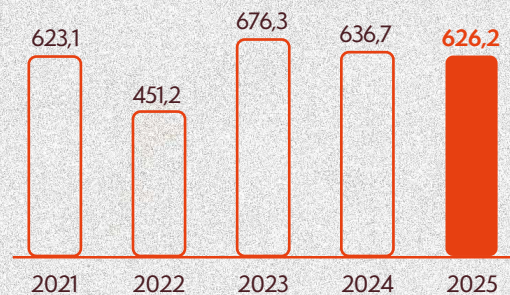
"Ouro" da nossa terra: soja é fruto do trabalho do cooperado Diogo Alves de Oliveira, de Salto do Lontra



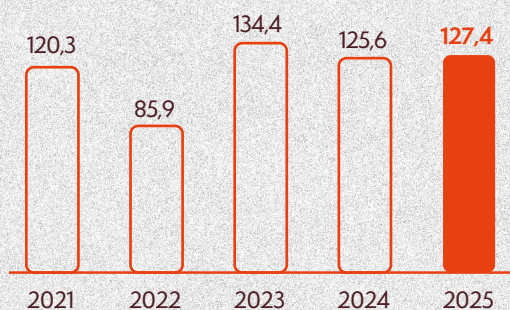
CAFÊ (Sacas)



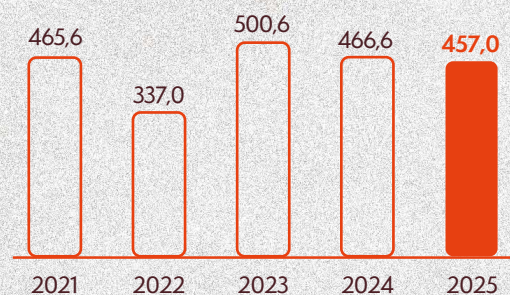
ESMAGAMENTO DE SOJA (Mil/T)



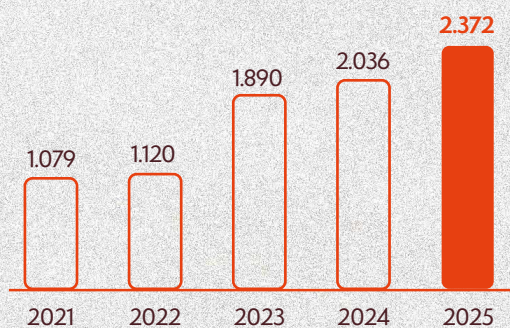
ÓLEO DEGOMADO (Mil/T)



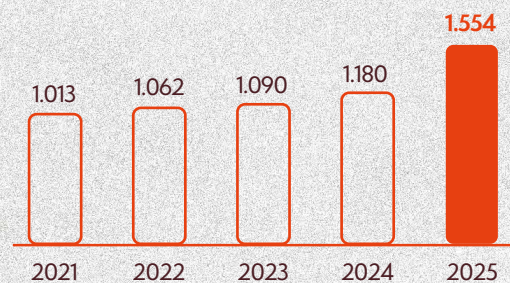
PRODUÇÃO DE FARELO (Mil/T)



RECEBIMENTO DE GRÃOS (Mil/T)



ARMAZENAGEM DE GRÃOS (Mil/T)



*armazenagem operacional

Essência da cooperação

Fazer parte do cooperativismo é saber que, juntos, cooperamos por um futuro melhor para todos. Nossas Unidades de Grãos, Insumos e Sementes possuem estruturas modernas, com expansões realizadas safra a safra para garantir o melhor atendimento.

41 Unidades
de Grãos, Insumos
e Sementes

23 no Oeste
17 no Sudoeste
1 no Rio Grande do Sul

1 Centro de Distribuição de Insumos (Cafelândia)

Investimentos

R\$ 232 milhões

aplicados no aumento da capacidade de estocagem,
revitalizações de estruturas e aquisição das instalações
de Campo Bonito



Unidade de Grãos e Insumos, Nossa Senhora da Penha, Corbélia:
estrutura na BR-369 é uma das mais recentes da Cooperativa

Celeiro de conhecimento

Com uma década de existência, o **CPA (Centro de Pesquisa Agrícola)** é a base para o **excelente desempenho a campo**, credenciado ao Ministério da Agricultura e com o reconhecimento de multinacionais, como Syngenta, Basf, Bayer e Corteva. **A Cooperativa concentra a maior pesquisa de milho safrinha em todo o País**, além de realizar continuamente análises em laboratório para garantir o desempenho de sementes e insumos, tanto para soja quanto para híbridos.



12.709 análises de sementes, fertilizantes e resistência de percevejos

12 mil parcelas experimentais

186 relatórios de pesquisa publicados

162 cultivares de soja e milho

Desafios em produtividade

Reconhecidos pelo alto desempenho gerado pela tecnologia avançada a campo, **120 cooperados** concluíram o desafio do **Projeto Experts do Agro**, com formações contínuas que aproximaram a ciência do campo. Agora, a Cooperativa deu a largada para uma nova meta: o **Projeto Safra 500**, com o objetivo de atingir 200 sacas de soja/alqueire e 300 sacas de milho/alqueire na média geral da Cooperativa.



Cooperado de Pérola do Oeste, Douglas Cavalheiro, obteve a maior produtividade: 241,9 sacas de soja por alqueire

AVES

A adoção de **boas práticas de biossegurança** proporcionou segurança à atividade que atravessou por um momento desafiador devido ao caso de influenza aviária em granja comercial no Rio Grande do Sul, em maio, o que influenciou nas exportações.



João Oleinik, de Cafelândia, recebeu R\$ 2,54 por frango: valor histórico comemorado pela família que está há gerações nesse ciclo de cooperação



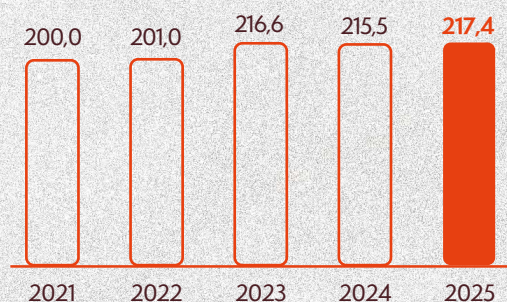
742
produtores



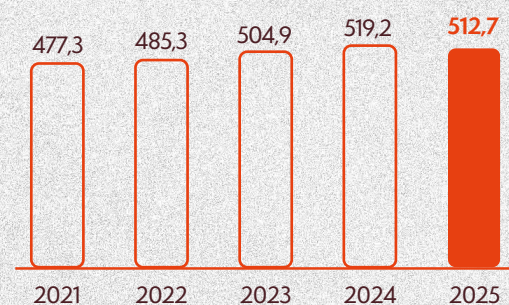
1.275
aviários



AVES ABATIDAS (Milhões/Cabeças)

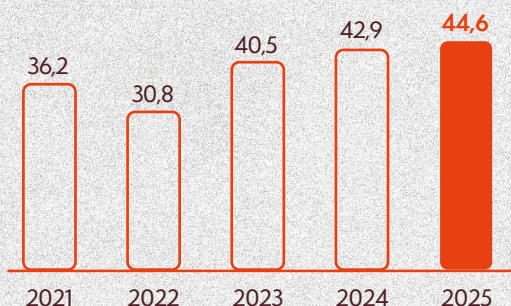


CARNE DE FRANGO PRODUZIDA (Mil/T)

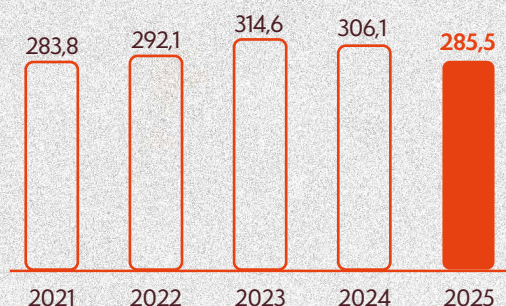




CARNE DE FRANGO INDUSTRIALIZADA (Mil/T)



EXPORTAÇÃO DE CARNE DE FRANGO (Mil/T)



26
produtores de
ovos férteis



238
milhões de
ovos férteis



200,1
milhões de
pintainhos

Força da cooperação

O conhecimento gerado no **CTA (Centro de Treinamento Avícola)** faz a atividade avançar diariamente. A realização de **Dias de Campo** gera troca de experiências sobre manejos e apresenta novidades do mercado que proporcionam melhores resultados.

43 turmas formadas

495 alunos capacitados
(cooperados e granjeiros)

1.191 horas de treinamento

CTA em Central Santa Cruz, Cafelândia, é dedicado ao compartilhamento de conhecimento à Avicultura



PEIXES

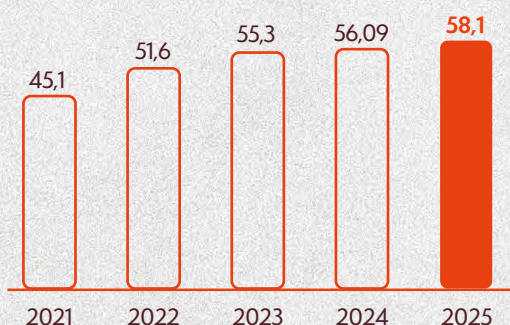
O desempenho produtivo a campo em desenvolvimento contínuo garantiu uma elevação de **30% na receita por metro quadrado**. O setor nacional enfrentou excedente de produto devido a instabilidade do mercado (taxações de impostos e importação do Vietnã) gerando queda no valor agregado.



Alessandra Moretti, de Universo, Nova Aurora, demonstrou a força da mulher no campo e alcançou melhor remuneração em 2025: R\$ 1,94 por quilo de tilápia entregue



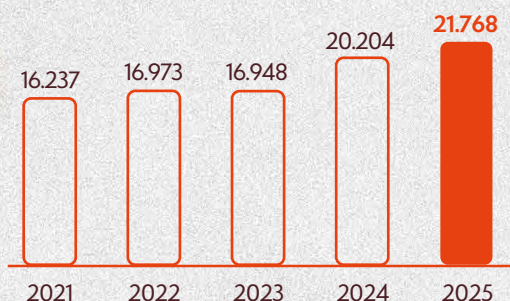
PEIXES ABATIDOS (Milhões/Cabeças)



300
produtores
integrados



CARNE DE PEIXE PRODUZIDA (Mil/T)



92,33
milhões de alevinos
produzidos



1,7
mil toneladas
de exportação de
peixes e derivados

Investimentos

A Unidade Industrial de Peixes em Toledo recebeu **R\$ 36,8 milhões** em investimento gerando **31% de aumento no volume de carne produzida**. A segunda fase da obra está em andamento com previsão de término em 2027.

SUÍNOS

Indicadores zootécnicos e sanitários elevados garantem o **alcance de patamares de excelência**. Resultado do aprimoramento do manejo, o desempenho em ascensão da atividade contou com incentivos, como os programas **Suíno Certificado Frimesa e o 5S**, implantados em propriedades que tiveram desempenhos exemplares.

1 UPD | Unidades de Produção de Desmamados

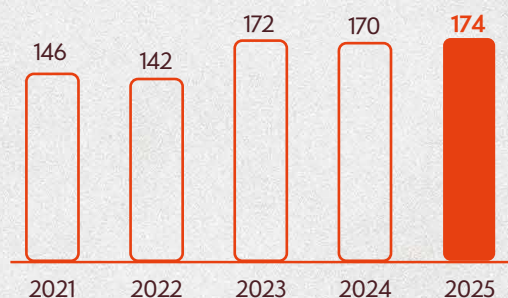
3 UPLs | Unidades de Produção de Leitões

7 crechários

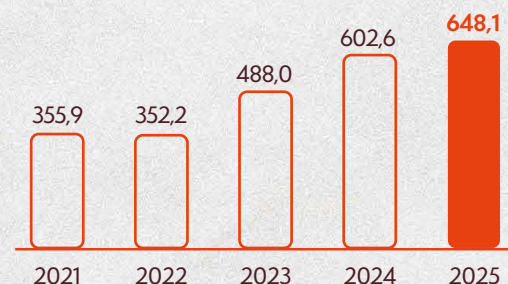
1 propriedade de iniciador



PRODUTORES



PRODUÇÃO (Mil/Cabeças)



Vanildo Ferreira, da comunidade Nossa Senhora da Penha, Corbélia, obteve IEP histórico de 706 pontos, recebendo R\$ 62,20 por suíno: dois recordes em toda a Cooperativa

Guilherme Arnaldo Hübner, de Cafelândia, tem a propriedade como destaque do ano na produção de leite com 36,56 litros vaca/dia

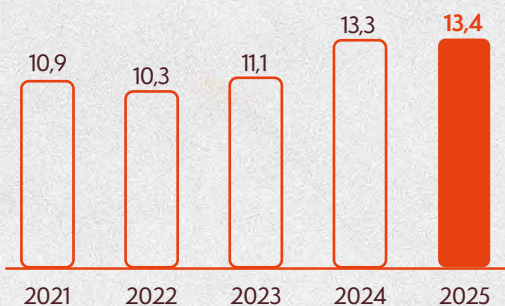


LEITE

Com o suporte da UPBN (Unidade de Produção de Bezerras e Novilhas), avançamos nas propriedades e atingimos médias históricas de 40 litros por animal: fruto da ambiência, qualidade na silagem fornecida, assistência técnica e boa genética.



PRODUÇÃO (Milhões/Litros)



106
produtores

1 UPBN

Unidade de Produção
de Bezerras e Novilhas

FORÇA DOS NOSSOS NEGÓCIOS

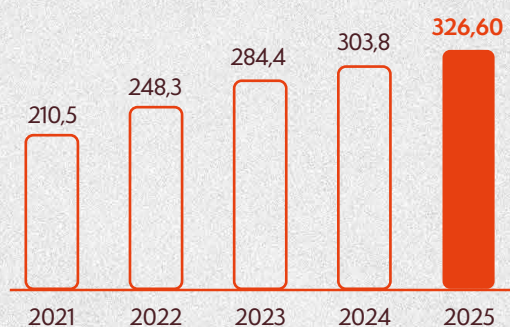
Diversificar é o que nos diferencia e **abre caminhos para a prosperidade.**

Supermercados e Lojas Agropecuárias

Com promoções e campanhas durante o ano todo **proporcionamos economia e momentos especiais aos consumidores.** A Loja Agropecuária em Cafelândia foi revitalizada para o melhor atendimento.



FATURAMENTO (Milhões R\$)



Investimentos

R\$ 8,3 milhões foram investidos nas lojas de Cafelândia e Goioerê.



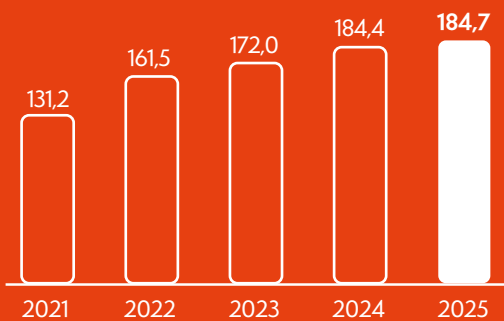
Cooperados Air e Margarida de Araújo conferiram nova estrutura

Revenda

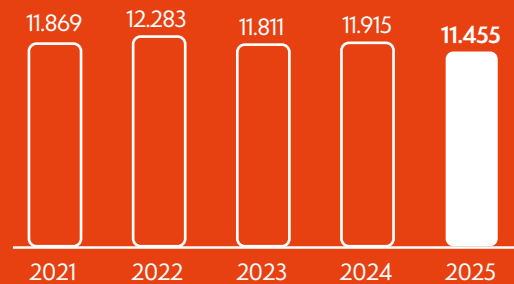
Por trás de cada embalagem levamos para longe a nossa essência. Com os produtos de revenda, **potencializamos os resultados e diversificamos opções de alimentos.**



FATURAMENTO (Milhões R\$)



VOLUME (Mil/T)



50
produtos

Fornecedores

- 10 nacionais;
- 2 internacionais (Holanda e Bélgica).





Novas embalagens de 30 quilos proporcionam facilidade no manuseio e otimização de logística e armazenagem

Rações

Alimentação balanceada para atender as diversificações, com formulações específicas e **rigoroso controle de qualidade**. Essa é a essência das rações disponibilizadas pela Cooperativa e comercializadas por meio das marcas **BoviMais TOP** e **BoviMais**.

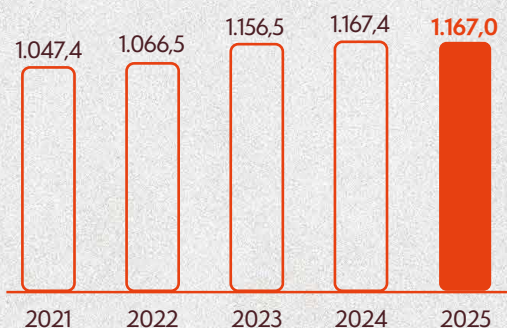


Investimentos

R\$ 10 milhões em ampliações e automatização.

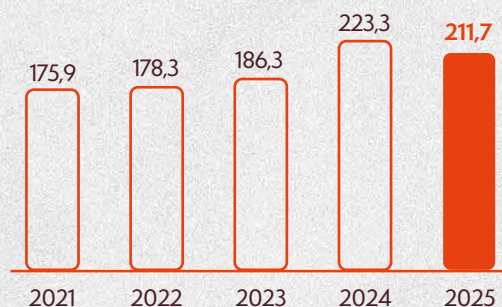
1,3 milhão
de toneladas de
ração produzida

PRODUÇÃO DE RAÇÃO
PARA INTEGRAÇÕES (Mil/T)



R\$ 328,8 milhões
em faturamento

PRODUÇÃO DE RAÇÃO
PARA COMERCIALIZAÇÃO (Mil/T)





Sementes

A tecnologia está por trás de cada uma das embalagens das marcas **Copacol Sementes** e **Impacta Sementes**. A qualidade conquista a preferência e garante avanço na comercialização.

COMERCIALIZAÇÃO SEMENTES DE SOJA (Sacas 140 mil sementes)



Investimento

A URS (Unidade Refrigerada de Sementes) recebe investimentos na ordem de **R\$ 65 milhões** e inicia as operações em 2026. A obra **foi financiada pela Finep**, que reconheceu o projeto, elaborado pela Cooperativa, pela inovação, tecnologia e solução de armazenagem e tratamento com rastreabilidade das sementes.



Estrutura em obras em Cafelândia

Corretora de Seguros

A **Copacol Corretora de Seguros** passa a disponibilizar tranquilidade e segurança na preservação do patrimônio dos cooperados, colaboradores e toda a comunidade. O serviço proporciona mais uma **geração de valor nos negócios da Cooperativa**, que reflete em benefícios para quem realiza as contratações de seguros por meio da Cooperativa.

Copacol
Corretora de Seguros



Copacol disponibiliza serviço que gera tranquilidade para cooperados, colaboradores e toda a comunidade: família Effting fica segura com o novo serviço



PARA VOCÊ

- Automóvel
- Veículos de carga
- Motocicletas
- Bicicletas
- Residencial
- Seguro de vida individual
- Seguro viagem



PARA SUA EMPRESA

- Empresarial
- Condomínio
- Equipamentos industriais
- Responsabilidade Civil Geral
- Seguro de vida em grupo



PARA O CAMPO

- Estruturas rurais
- Máquinas e implementos agrícolas
- Risco de engenharia
- Placas solares

ENTRE OUTROS!

Constel

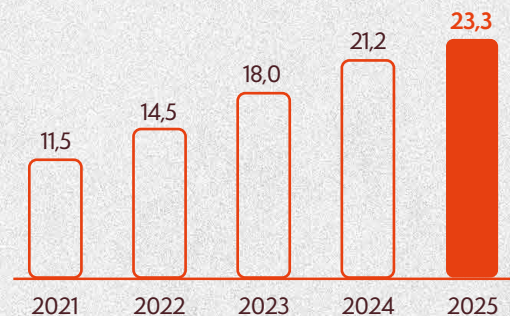
Ampliamos a presença no mercado, com o uso da inteligência artificial na gestão de recursos de TI. Outra iniciativa foi a **instalação de um data center em São Paulo**, elevando desempenho, segurança e disponibilidade.

O reconhecimento de todo o trabalho veio com o **Prêmio de Inovação Iguassu Valley**, que destacou o Modelo de Inovação Constel.

185 clientes



FATURAMENTO
(Milhões R\$)



Colaboradores atuam com o foco no desenvolvimento em inovação garantindo reconhecimento nacional da Constel

COOPERATIVISMO É A NOSSA ESSÊNCIA

Ser cooperativista é **levar adiante toda a nossa experiência**, fazendo com que as gerações compreendam a importância de cada um nesse grande elo. **A união de esforços faz os sonhos virarem realidade** e tornar nosso mundo um lugar melhor para todos.



Essência da nossa cooperação é a família: Alisson Paulino de Paula, esposa Fabiana e os filhos Lorenzo e Lara, de Salto do Lontra seguem esse legado

Grupos Femininos

960 mulheres fazem a diferença e tem o cooperativismo como um norte a ser seguido.

80 eventos realizados

5.112 participações

CooperJúnior

300 crianças começaram as atividades no mundo cooperativista.

7 eventos

533 participações



Comitês Educativos

432 cooperados atuaram para compartilhar decisões da Cooperativa.

26 eventos

1.771 participações



Grupos de Jovens

230 filhos e netos de cooperados compreendem o valor que cada um tem nesse grande movimento.

11 eventos

562 participações



CONECTA
Copacol

231 participações em **10 eventos** que proporcionaram **troca de experiências** e melhores resultados.



COOPERA
Copacol

16 integrantes fortaleceram sua formação em liderança por meio de um intercâmbio cooperativista na Argentina.

O FUTURO TEM COPACOL

Com projetos que valorizam o ser humano, chegamos longe, de mãos dadas e comprometidos com a justiça social e o respeito ao próximo.

13.857
crianças e adolescentes
envolvidos em nossos projetos

Busão da Imaginação | Incentivo à leitura

Apoio Cultural | Projetos esportivos, artísticos e educacionais

Proerd | Prevenção ao uso de drogas e violência

Escola no Campo | Consciência ambiental e erradicação do trabalho infantil

Um olhar para o Futuro | Novas gerações conhecem nossa Cooperativa

CooperJovem | Formação sobre o cooperativismo na infância

1.845 professores participaram de formações oferecidas pela Cooperativa



Busão da Imaginação é um dos atrativos dos projetos que encanta as crianças de escolas públicas



Feira de Profissões reuniu 250 Jovens Aprendizes Copacol

Jovem Aprendiz

269 jovens atuaram nos mais diferentes setores, aprendendo novas funções.

Bolsa de Estudo

1.224 benefícios liberados, totalizando **R\$ 3,7 milhões** para quem busca a primeira formação em nível superior ou formação técnica.



Os irmãos Doris e Ricardo Novelo, de Realeza, contam com a Bolsa de Estudos



Inclusão é com a gente

300 participações registradas no **Programa Superação**, que estabelece um diálogo sobre a inclusão. Cooperativa também realizou **formação de Libras** para colaboradores.

COOPERAR É SER SUSTENTÁVEL

Promovemos a sustentabilidade dia a dia e temos como princípio o compromisso com o meio ambiente. Cooperamos para garantir qualidade de vida às gerações, utilizando os recursos naturais de forma consciente, com respeito à natureza.



Acilino Lorenzoni Filho e Nicoli Panzera, de Assis Chateaubriand, têm na cooperativa a segurança para produzir com sustentabilidade

Licenciamento ambiental

332 Processos de Licenciamento

- 119 Avicultura
- 96 Piscicultura
- 29 Suinocultura
- 2 Bovinocultura de Leite
- 86 Licenciamentos Cooperativa



Outorgas de uso de água

360 processos liberados de atividades das integrações

Reuso de água

3.000 m³ reutilizados/dia

- 1.000 m³ Cafelândia
- 1.000 m³ Ubatã
- 800 m³ Nova Aurora
- 200 m³ Toledo
- Média diária

Alunos conhecem como a Cooperativa atua no cuidado com a água e como preserva esse bem precioso



Tratamento de efluentes

25.500 m³ tratados/dia

- | | |
|----------------------------------|----------------------------------|
| 11.000 m ³ Cafelândia | 2.000 m ³ Nova Aurora |
| 12.000 m ³ Ubatã | 500 m ³ Toledo |
| | Média diária |

Logística Reversa

R\$ 135,1 mil investidos em ações de logística reversa e projetos de educação ambiental em parceria com o InPar, totalizando **1,17 mil toneladas** de embalagens recolhidas.

Reflorestamento

9,2 mil hectares
de eucalipto

Energias renováveis



Biogás

6.813.437 kilowatts gerados nas UPLs e UPD

R\$ 6,46 milhões economizados com energia elétrica e aproveitamento de resíduos

8,3 mil toneladas de resíduos orgânicos das indústrias processados pela Usina de Biogás

Reconhecimento

A sustentabilidade ambiental da Copacol é referência nacional, consolidada com o **Prêmio Melhores do Biogás Brasil 2025**, com o modelo inovador da Usina de Biogás da UPL de Carajá, pelo 7ª Fórum Sul Brasileiro de Biogás e Biometano, promovido pela CiBiogás, Embrapa, UCS e Sbera.



Diretores receberam o troféu que reconhece investimento na Usina de Biogás

COOPERAR MUDA TUDO

Por trás de cada embalagem existe uma **atuação comprometida com o desenvolvimento do campo, a prosperidade de cooperados e colaboradores.** Cooperação que garante alimentos saborosos e saudáveis na mesa das famílias.



A origem dos nossos produtos tem cooperação de muita gente que ama o que faz; família Sviderski, de Salto do Lontra, é um exemplo de união

Presença que faz a diferença

Participar das feiras é abrir caminhos e consolidar parcerias.

Seafood Show | São Paulo

Expo Apas | São Paulo

ExpoApras | Curitiba

Super Rio Expofood | Rio de Janeiro

Anuga | Alemanha

Seafood Expo North America | Estados Unidos

Expo Carnes y Lacteos | México

Gulfood | Dubai



Referência em pescados, a Seafood Expo North America consolida trajetória internacional da Copacol; Valter Pitol prestigiou a feira em Boston



207

produtos com
a nossa marca



85

países recebem
nossos produtos

Qualidade é a nossa essência

Certificações e auditorias comprovam o cuidado que temos em cada processo.

ISO 9001

Unidade Industrial de Aves - Cafelândia

GMP+

Unidade Industrial de Soja - Cafelândia

BRCGS

Unidades Industriais de Aves – Cafelândia e Ubitatã

Unidade Industrial de Peixes – Nova Aurora

Certificado Bem-Estar Animal NCC

Unidades Industriais de Aves – Cafelândia e Ubitatã

Certificação Halal

Unidades Industriais de Aves – Cafelândia e Ubitatã

Certificação BAP/SPS

Unidade Industrial de Peixes - Nova Aurora

APPCC

Industrializados - Cafelândia

ISO IEC 17025

Laboratório Central - Cafelândia

IN-29

Unidades de Grãos e Insumos

100

auditorias internas
de qualidade e
segurança de
alimentos

32

auditorias de
certificação

Para enfatizar a importância da excelência, a Semana da Qualidade e Segurança de Alimentos mobilizou toda a Cooperativa em ações que incluíram capacitações e até o início de uma pós-graduação



ANO DE COOPERAÇÃO

Cooperar é estar ao lado em todos os momentos.

Buscar alternativas para mudar a vida do outro para melhor e comemorar cada passo dado rumo ao progresso.



Para que os resultados sejam alcançados, cooperados contam com uma base sólida: Cooperativa aprimora tecnologias para atender cada um. Simone Chaves Oenning, de Nova Aurora, recebe assistência técnica da agrônoma, Vanessa Hort de Oliveira

Benefícios para todos

R\$ 2,6 milhões
para as entidades
por meio de repasse
do Paraná Competitivo



Representantes de entidades receberam doações da Cooperativa



R\$ 206.843 mil
destinados aos hospitais
parceiros

Outubro Rosa atingiu recorde
de arrecadação.



Selo Social

Com a destinação de soja para a produção de biocombustível, **R\$ 1,50 extra por saca** foi pago aos produtores cadastrados e que atendem os critérios do Pronaf.

1.288 cooperados adeptos | 955.145 sacas entregues | R\$ 1.432.717 de benefício

Ranking do Agronegócio

- 3ª colocação Empresas do Agro Valor Econômico – Valor 1000
- 3º lugar na categoria Cooperativas – Melhores & Maiores – Exame
- 4º lugar na lista das Maiores Empresas do Paraná – Forbes Agro 100
- 5ª colocada na categoria Cooperativa de Produção – Grupo Amanhã
- 8º lugar Melhores do Agro - Globo Rural



Circuito Agro

Cooperativa investiu **R\$ 700 mil** em projetos para execução de **105 km** de pavimentação.

Copacol AGRO 2025

Famílias prestigiaram **um dos principais eventos da Cooperativa** que apresentou um cenário completo do agronegócio no mundo. Além de convidados especiais, a feira trouxe também novidades em tecnologias para serem implantadas nas propriedades.

Melhores das Integrações

Cooperados reconhecidos pela atuação exemplar nas atividades da Cooperativa.



62 anos da Copacol

Festividades aconteceram em todas as Unidades da Cooperativa marcando ciclo importante que consolida tradição, inovação e prosperidade.

Dia do Agricultor

Comemoração nas Unidades da Cooperativa contou com café especial.

Suinocultor premiado

Jair Ludovico foi reconhecido pela **AveSui** devido ao manejo exemplar e está entre **Os Melhores Suinocultores do Brasil**.



Comunicação reconhecida

Jornalistas da Copacol receberam o 1º lugar do Prêmio Ocepar de Jornalismo.



Valdeci Xavier, Josimar Bagatoli, Gabriel Felipe e Amanda Monteiro comemoraram Prêmio Ocepar com Diretoria da Copacol

DEMONSTRAÇÕES CONTÁBEIS



IMOBILIZAÇÕES EFETUADAS 2025

(Em milhares de Reais)

INVESTIMENTOS		13.944
Cotriguaçu	7.652	
Constel	2.757	
Sicredi	1.631	
Frimesa	1.039	
Cotas de Consórcio	266	
Copacol Corretora de Seguros	250	
Sicoob	202	
Copfrio	80	
Uniti	29	
Cresol	23	
Outros	15	
CONSTRUÇÕES E ADEQUAÇÕES		401.233
UNIDADES DE CEREAIS		247.674
Sertãozinho (Campo Bonito)	54.312	
Unidade Refrigerada de Sementes	30.459	
Realeza II	30.352	
Penha	21.567	
Jotaesse	21.220	
Jesuítas	21.158	
Assis Chateaubriand	12.526	
Goioerê	11.462	
Melissa	10.520	
Bom Princípio	10.108	
Universo	7.022	
Brasilândia do Sul	4.835	
Carajás II	3.806	
Conciolândia	1.925	
Formosa do Oeste	1.875	
Esquina Gaúcha	1.702	
Nova Aurora	1.659	
Central Santa Cruz	1.077	
Outros	89	
UNIDADE INDUSTRIAL DE AVES		43.745
Adequações nos Abatedouros de Aves em Cafelândia e Ubitatã	38.957	
Equipamentos para Automação das Indústrias em Cafelândia e Ubitatã	4.788	
UNIDADE INDUSTRIAL DE PEIXES		14.191
Adequações nos Abatedouros de Peixes em Nova Aurora e Toledo	14.191	
PRODUÇÃO ANIMAL		43.207
Ampliação de armazenagem de cereais da Fábrica de Rações em Jesuítas	36.630	
Adequação e ampliação do depósito de matéria-prima da Fábrica de Rações de Bovinos	3.307	
Ampliação do sistema de fertirrigação da Unidade Produtora de Leitões de Carajás	1.981	
Outros	1.289	
OUTROS		52.416
Construção da Gestão de Frotas em Cafelândia	26.578	
Unidades Residenciais em Cafelândia e Nova Aurora	10.897	
Adequação do depósito para instalação do Almoxarifado MRO em Cafelândia	5.021	
Ampliação e melhoria nas estruturas do Supermercado em Cafelândia	3.271	
Implantação de Usinas Fotovoltaicas	3.184	
Ampliação da padaria e adequação do estacionamento do Supermercado Goioerê	1.373	
Revitalização do auditório central e banheiros em Cafelândia	1.167	
Outros	925	
IMOBILIZAÇÕES		353.603
Aves Matrizes - Aquisição e Formação	132.718	
Aquisição da Unidade de Cereais em Campo Bonito	40.000	
Reflorestamento	39.370	
Veículos	38.947	
Máquinas e Equipamentos	26.016	
Terrenos	29.962	
Suínos Matrizes - Aquisição e Formação	19.643	
Máquinas e Implementos Agrícolas	14.528	
Equipamentos de Informática	4.217	
Novilhas Matrizes - Aquisição e Formação	3.690	
Móveis e Utensílios	2.325	
Programas de Computador	1.822	
Peixes Matrizes - Aquisição e Formação	213	
Marcas e Patentes	119	
Aparelhos de Comunicação	33	
TOTAL GERAL		768.780

BALANÇO PATRIMONIAL

Em 31 de dezembro de 2025 e 2024
(Em milhares de Reais)


ATIVO	2025	2024
Caixa e equivalentes de caixa	2.030.126	1.564.839
Aplicações financeiras	0	312.821
Contas a receber	1.384.894	1.491.664
Impostos a recuperar	111.920	90.557
Adiantamento a fornecedores	209.089	221.453
Instrumentos financeiros derivativos	66.831	122.750
Outros créditos a receber	243.634	277.347
Estoques	1.793.789	1.617.505
Ativo biológico	402.300	377.538
TOTAL DO ATIVO CIRCULANTE	6.242.583	6.076.474
Aplicações financeiras	22.583	0
Contas a receber	22.820	32.405
Impostos a recuperar	145.281	177.531
Impostos diferidos	20.819	17.997
Investimentos	188.494	175.296
Imobilizado	3.002.822	2.679.902
Ativo biológico	311.350	290.817
Direito de uso	369.420	424.683
Intangível	107.988	105.240
TOTAL DO ATIVO NÃO CIRCULANTE	4.191.577	3.903.871
TOTAL DO ATIVO	10.434.160	9.980.345

BALANÇO PATRIMONIAL

Em 31 de dezembro de 2025 e 2024


(Em milhares de Reais)

PASSIVO	2025	2024
Débito com cooperados e não cooperados	1.794.936	1.569.997
Fornecedores	707.208	662.227
Empréstimos e financiamentos	728.793	1.403.751
Obrigações sociais e tributárias	38.999	35.337
Obrigações com pessoal	159.018	157.548
Instrumentos financeiros derivativos	99.922	165.704
Contas a pagar de arrendamento	80.063	74.965
Outros débitos a pagar	59.634	148.965
TOTAL DO PASSIVO CIRCULANTE	3.668.573	4.218.494
Fornecedores	8.756	78.663
Empréstimos e financiamentos	1.953.055	1.577.556
Provisão para contingências	184.044	147.332
Instrumentos financeiros derivativos	2.580	17.998
Contas a pagar de arrendamento	308.422	368.579
Outros débitos a pagar	13.320	11.743
TOTAL DO PASSIVO NÃO CIRCULANTE	2.470.177	2.201.871
PATRIMÔNIO LÍQUIDO		
Capital social realizado	205.844	182.598
Reservas estatutárias	1.778.998	1.526.813
Reserva especial	498.073	293.832
Reserva para cobertura de riscos e autoseguro	116.749	0
Reserva de capital	1.467.551	1.293.782
Ajuste de avaliação patrimonial	82.580	85.177
Contabilidade de Hedge	(10.109)	(32.299)
Sobras do exercício	155.724	210.077
TOTAL DO PATRIMÔNIO LÍQUIDO	4.295.410	3.559.980
TOTAL DO PASSIVO	10.434.160	9.980.345



Valter Pitol

Diretor-presidente



James Fernando de Moraes

Diretor-vice-presidente



Silvério Constantino

Diretor-secretário



Marcos Alessandro da Silva

Superintendente ADM/Financeiro



Solange Aparecida dos Santos Kosinski

Contadora CRC/PR 051.975/O-9

DEMONSTRAÇÃO DE SOBRAS OU PERDAS

Exercícios findos em 31 de dezembro de 2025 e 2024

(Em milhares de Reais)

	2025	2024
INGRESSOS E RECEITAS OPERACIONAL BRUTA	11.139.469	10.617.448
(-) Deduções dos ingressos/receitas	(671.171)	(447.041)
INGRESSOS E RECEITAS OPERACIONAL LÍQUIDAS	10.468.298	10.170.407
(-) Dispêndios e custos das vendas	(8.342.672)	(7.789.812)
Resultado com instrumentos financeiros	(47.984)	(21.880)
SOBRA E LUCRO BRUTO OPERACIONAL	2.077.642	2.358.715
DISPÊNDIOS E DESPESAS	(1.065.994)	(1.306.687)
Dispêndio e despesas comerciais	(552.791)	(524.022)
Dispêndio e despesas administrativas	(395.487)	(481.027)
Dispêndio e despesas com pessoal	(393.994)	(360.709)
Dispêndio e despesas com conselho administrativo e fiscal	(4.049)	(3.937)
Dispêndio e despesas tributárias	(24.673)	(29.005)
Outros dispêndios e ingressos operacionais	305.000	92.013
RESULTADO ANTES DO FINANCEIRO	1.011.648	1.052.028
RESULTADO FINANCEIRO	(72.704)	(237.889)
Ingressos e receitas financeiras	577.163	485.701
(-) Dispêndios e despesas financeiras	(649.867)	(723.590)
Resultado de equivalência patrimonial	2.837	2.558
RESULTADO ANTES DOS TRIBUTOS SOBRE O LUCRO	941.781	816.697
Imposto de renda e contribuição social correntes	(34.971)	(29.706)
Imposto de renda e contribuição social diferido	2.822	17.997
SOBRA E LUCRO LÍQUIDO DO EXERCÍCIO	909.632	804.988
Reserva de capital	(173.769)	(165.703)
Reserva especial	(204.241)	(125.814)
Reserva para cobertura de riscos e autoseguro	(116.749)	0
Juros sobre capital próprio	(10.642)	(9.299)
Resultado equivalência patrimonial	(2.837)	(2.557)
Sobras Cotriguaçu/Frimesa	(1.038)	(1.574)
RESULTADO ANTES DAS DESTINAÇÕES	400.356	500.041
(-) FATES- Resultado com terceiros	(54.302)	(33.204)
(-) FATES- 10%	(34.605)	(46.684)
(-) Reserva legal - 20%	(69.211)	(93.367)
(-) Reserva de desenvolvimento - 25%	(86.514)	(116.709)
SOBRAS A DISPOSIÇÃO DA AGO	155.724	210.077



KPMG Auditores Independentes Ltda.
The Five East Batel
Rua Nunes Machado, nº 68 - Batel
Caixa Postal 13533 - CEP: 80250-000 - Curitiba/PR - Brasil
Telefone +55 (41) 3304-2500
kpmg.com.br

Em atendimento ao artigo 58 da Lei 5.764/71, a **KPMG Auditores Independentes Ltda.**, examinou as demonstrações financeiras individuais e consolidadas da **Copacol - Cooperativa Agroindustrial Consolata** que compreendem o balanço patrimonial em 31 de dezembro de 2025 e as respectivas demonstrações de sobras ou perdas, do resultado abrangente, das mutações do patrimônio líquido e dos fluxos de caixa para o exercício findo nessa data, bem como as correspondentes notas explicativas, incluindo as políticas contábeis materiais e outras informações elucidativas, as quais foram elaboradas por sua Administração de acordo com as práticas contábeis adotadas no Brasil.

Os trabalhos de auditoria executados pela **KPMG Auditores Independentes Ltda.** foram conduzidos de acordo com as normas brasileiras e internacionais de auditoria, e seu relatório, sem ressalvas, emitido na data de 27 de janeiro de 2026, juntamente com as demonstrações financeiras individuais e consolidadas completas da **Copacol - Cooperativa Agroindustrial Consolata**, pode ser acessado pelo QR Code abaixo, ou no site www.copacol.com.br



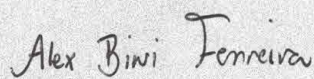
Acesse o QR Code e
confira as notas explicativas
às demonstrações financeiras.

PARECER DO CONSELHO FISCAL

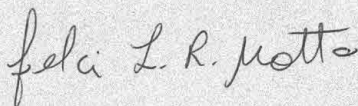
Nós, membros do Conselho Fiscal da **Copacol - Cooperativa Agroindustrial Consolata**, examinamos as demonstrações contábeis e as notas explicativas sobre o exercício findo em 31 de dezembro de 2025, baseados nos trabalhos da Auditoria Externa e seu parecer, nos esclarecimentos prestados pelos Diretores, Superintendentes, Auditoria Interna, bem como nos relatórios a nós apresentados e nos acompanhamentos realizados por este Conselho durante todo o exercício, somos de parecer que as demonstrações contábeis refletem a posição da Cooperativa naquela data.

Portanto, recomendamos à Assembleia Geral Ordinária a sua aprovação.

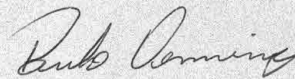
Cafelândia, 16 de janeiro de 2026.



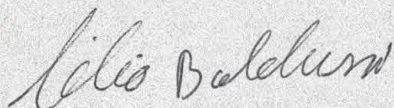
Alex Bini Ferreira



Jelci L. de Ré Motta




Paulo Oenning



Célio Baldussi




Nélida M. Guerreiro



Paulo J. da Silva



PLANO ANUAL DE ATIVIDADES 2026

- Aumento da capacidade de recepção e armazenagem de cereais
 - Adequação das Unidades Industriais de Aves para abate de 400 mil/dia
 - Construção de novo Incubatório
 - Ampliação de Matriseiros
 - Ampliação da capacidade de produção das Fábricas de Rações
 - Construção do Almoxarifado Industrial
 - Ampliação do Laboratório Central
 - Ampliação da UPL Central Santa Cruz
- 

PREVISÃO ORÇAMENTÁRIA PARA O EXERCÍCIO DE 2026

Contas		Cereaise Insumos	Aves	Peixes	Suínos e Leite	Supermercados e Rações	Total
Receitas	Vendas de Mercadorias	3.722.800.000	6.223.040.000	747.460.000	608.340.000	642.580.000	11.944.220.000
	Prestação de Serviços	17.200.000	32.960.000	540.000	1.660.000	3.420.000	55.780.000
	Total	3.740.000.000	6.256.000.000	748.000.000	610.000.000	646.000.000	12.000.000.000
Custos	Custos das Vendas	2.806.800.000	3.684.400.000	456.000.000	495.700.000	516.800.000	7.959.700.000
	Custos dos Serviços	9.700.000	26.100.000	300.000	1.000.000	3.200.000	40.300.000
	Total	2.816.500.000	3.710.500.000	456.300.000	496.700.000	520.000.000	8.000.000.000
Resultado Bruto Operacional		923.500.000	2.545.500.000	291.700.000	113.300.000	126.000.000	4.000.000.000
Despesas	Desp. Com Pessoal	162.830.000	620.190.000	75.980.000	15.540.000	37.480.000	912.020.000
	Desp. Técnicas/ Gerais	335.380.000	960.760.000	110.350.000	44.800.000	30.290.000	1.481.580.000
	Desp. Comerciais	141.750.000	574.800.000	61.160.000	5.790.000	7.980.000	791.480.000
	Desp. Tributárias	8.320.000	15.920.000	2.000.000	1.610.000	1.590.000	29.440.000
	Desp. Financeiras	83.440.000	189.650.000	24.440.000	25.700.000	21.010.000	344.240.000
	Total	731.720.000	2.361.320.000	273.930.000	93.440.000	98.350.000	3.558.760.000
Resultado Líquido Operacional		191.780.000	184.180.000	17.770.000	19.860.000	27.650.000	441.240.000

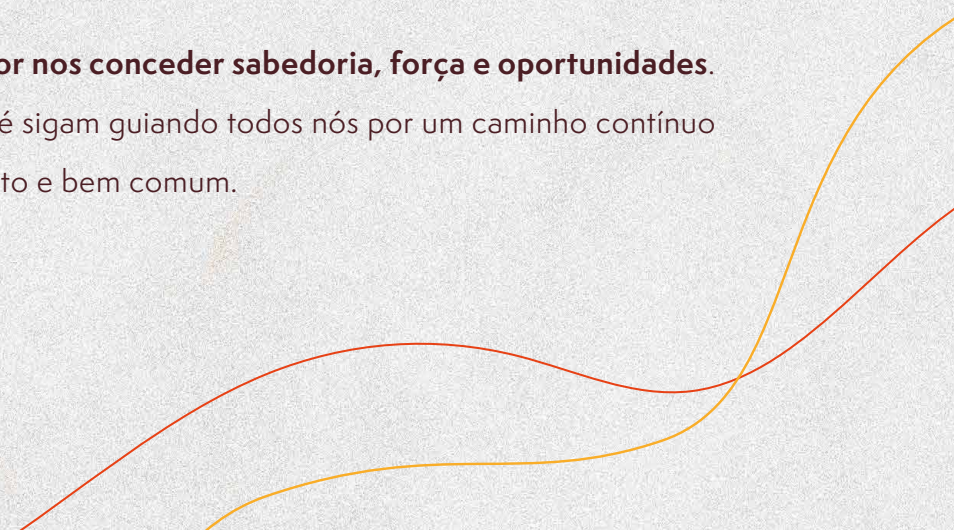
AGRADECIMENTO

O cooperativismo é um dos mais importantes instrumentos de **transformação da sociedade**: une pessoas em torno de valores comuns e gera impactos positivos nos âmbitos social, econômico e ambiental. Por meio da cooperação, construímos **relações justas**, promovemos o desenvolvimento sustentável e fortalecemos a responsabilidade com as atuais e futuras gerações.

A Copacol tem orgulho de fazer parte desse movimento e reafirma, diariamente, o **compromisso com o ser humano e com o meio ambiente**. Esse vínculo se traduz em ações responsáveis, na valorização das pessoas e na busca constante por soluções que conciliem crescimento econômico, cuidado ambiental e desenvolvimento social. Ao fortalecer relações e estimular a participação de todos, a Cooperativa avança de forma sólida rumo às metas estabelecidas no **Planejamento Estratégico, Cooperar para Crescer**, que orienta decisões, investimentos e iniciativas voltadas ao futuro.

Nada disso seria possível sem a união e o engajamento de todos que caminham ao nosso lado. Por isso, registamos nosso agradecimento à OCB, à Ocepar, à ABPA e à Peixe BR, bem como aos nossos cooperados e colaboradores, que são a base da Copacol. Estendemos também nosso reconhecimento aos clientes, consumidores, parceiros, fornecedores, profissionais da imprensa, agentes financeiros e consultorias que confiam em nosso trabalho e contribuem para o fortalecimento da Cooperativa.

Por fim, **agradecemos a Deus por nos conceder sabedoria, força e oportunidades**. Que a união, a cooperação e a fé sigam guiando todos nós por um caminho contínuo de prosperidade, desenvolvimento e bem comum.



Copacol

